

UNIVERSITAT DE BARCELONA

Informe d'auditoria a 31 de desembre de 2017

Protocol número: B-7.319



An independent member of

BKR
INTERNATIONAL

ÍNDEX:

	Pàgina
1.- Informe dels auditors	2
2.- Comptes anuals	6



INFORME D'AUDITORIA DE COMPTES DE LA UNIVERSITAT DE BARCELONA CORRESPONENTS A L'EXERCICI 2017

I. Introducció

Hem auditat els comptes anuals de la **Universitat de Barcelona** que comprenen el balanç de situació a 31 de desembre de 2017, el compte del resultat econòmic-patrimonial, la liquidació del pressupost i la memòria corresponents a l'exercici anual acabat en aquesta data.

Aquesta auditoria ha estat realitzada dins del marc que preveu la Llei 1/2003 de 19 de febrer d'Universitats de Catalunya, la qual estipula que les auditories de les Universitats Públiques de Catalunya es sotmetran a una auditoria de comptes anuals actuant sota les directrius de la Intervenció General de la Generalitat de Catalunya.

La Gerència és la responsable de la formulació dels comptes anuals de la Universitat d'acord amb el marc d'informació financera que es detalla a la nota 2 de la memòria adjunta i en particular d'acord amb els principis i criteris comptables, així mateix, és responsable del control intern que consideri necessari per permetre que la preparació dels esmentats comptes anuals estiguin lliures d'incorrecció material.

Els comptes anuals a què es refereix aquest informe van ser formulats per la Gerència en data 10 de desembre de 2018.

II. Objectiu i abast del treball: responsabilitat dels auditors

La nostra responsabilitat és emetre una opinió sobre si els comptes anuals adjunts expressen la imatge fidel, basada en el treball realitzat d'acord amb les normes d'auditoria del sector públic. Aquestes normes exigeixen que planifiquem i executem l'auditoria per tal d'obtenir una seguretat raonable, encara que no absoluta, que els comptes anuals estan lliures d'incorrecció material.

Una auditoria comporta l'aplicació de procediments per obtenir evidència adequada i suficient sobre els imports i la informació recollida en els comptes anuals. Els procediments seleccionats depenen del judici de l'auditor, inclosa la valoració dels riscos d'incorrecció material en els comptes anuals. En efectuar aquestes valoracions del risc, l'auditor té en compte el control intern rellevant per a la preparació i presentació raonable per part del gestor de comptes anuals, a fi de dissenyar els procediments d'auditoria que siguin adequats en funció de les circumstàncies, i no amb la finalitat d'expressar una opinió sobre l'eficàcia del control intern de l'entitat. Una auditoria també inclou l'avaluació de l'adequació dels criteris comptables i de la raonabilitat de les estimacions comptables realitzades pel gestor, així com l'avaluació de la presentació global dels comptes anuals.

Considerem que l'evidència d'auditoria que hem obtingut proporciona una base suficient i adequada per emetre la nostra opinió d'auditoria amb excepcions.



III. Resultats del treball: Fonaments de l'opinió favorable amb excepcions

1. En relació a l'obtenció d'evidència d'auditoria respecte a l'adequada valoració i integritat de l'epígraf de "Terrenys i Construccions", en el decurs dels nostres treballs s'han posat de manifest les següents limitacions a l'abast:
 - No ens consta que la Universitat hagi formalitzat cap document que reguli les condicions de la seva utilització ni disposi d'una valoració pericial de determinats béns rebuts. Aquesta circumstància s'ha posat de manifest en el cas dels drets de superfície dels espais del Campus Sud i de la Casa de la Caritat, així com de determinats béns lliurats en cessió a tercers com seria el cas de la Clínica Odontològica i de l'edifici de l'Institut d'Investigacions Biomèdiques August Pi i Sunyer-IDIBAPS. En conseqüència, al no conèixer la naturalesa jurídica de les operacions ni el seu valor, no ens podem manifestar de quin hauria de ser el seu tractament i la seva valoració comptable.
 - No ens podem manifestar sobre la valoració comptable de les cessions d'ús del Pavelló de la República i del Pavelló de Govern de Bellvitge al no disposar d'una valoració pericial.
 - Determinats terrenys i construccions com serien l'Hospital Clínic, Via Augusta, Can Jaumeandreu i Can Ricard estan incorporats a l'inventari de la Universitat segons valor cadastral, si bé no hem pogut contrastar la seva concordança amb la valoració comptable d'acord amb el marc financer d'aplicació.
 - No ens consta que l'inventari de la Universitat incorpori determinats edificis i terrenys. Aquesta circumstància s'ha posat de manifest en el cas de l'edifici del Col·legi Major Ramon Llull, el Pavelló de Matemàtiques, el Pavelló Biblioteca de Filologia i el Pavelló Biopol.
2. La Fundació Privada Josep Finestres realitza les seves activitats en els edificis cedits per la Universitat, la qual ha cedit també instrumental mèdic i personal destinats a les seves activitats, no repercutint cap import per aquests conceptes ni havent-se formalitzat una cessió gratuïta dels mateixos. No disposem d'informació suficient per determinar els impactes que els fets anteriors poden tenir sobre els comptes anuals de la Universitat.
3. El passiu a curt termini recull un total de 7.022 milers euros en concepte de cobraments pendents d'aplicació sobre els quals no hem obtingut evidència adequada i suficient del tractament donat per la Universitat, motiu pel qual no ens podem manifestar sobre el seu efecte en el resultat financer i pressupostari així com sobre l'Estat del Romanent de Tresoreria.
4. Tal i com es detalla a la nota 2.3 de la memòria adjunta, l'Estat del Romanent de Tresoreria incorpora com romanent afectat un total de 45.066 milers d'euros per fer front a contingències, cursos de formació no homologada i d'altres compromisos davant tercers estimats per la Universitat, que no compleixen els requisits per a ser considerats com romanent afectat.

5. La Universitat registra al passiu corrent com Creditors Pendants d'Aplicació i ajusta a l'Estat del Romanent de Tresoreria un import de 5.084 milers d'euros (4.242 milers d'euros a l'exercici anterior) corresponent a factures de l'exercici imputades al pressupost de l'exercici següent. D'altra banda, el resultat pressupostari s'ajusta minorant-se en 2.206 milers d'euros corresponent a la part dels Creditors Pendants d'Aplicació que es financen a càrrec del pressupost corrent a l'exercici següent i s'ajusta incrementant-se en 1.672 milers d'euros per la part de factures de l'exercici anterior que es finança a càrrec del pressupost corrent de l'exercici. Aquesta pràctica, al no reconèixer les obligacions en el pressupost de l'exercici en el qual es produeix la despesa, incompleix l'establert a l'article 28.b i 35 del Text refós de la Llei de finances públiques de Catalunya.

IV. Opinió

En la nostra opinió, subjecte als possibles efectes d'allò descrit en els punts 1 a 3 i excepte pels efectes dels punts 4 i 5 de l'apartat "*Resultats del treball: Fonaments de l'opinió favorable amb excepcions*", els comptes anuals adjunts expressen, en tots els aspectes significatius, la imatge fidel del patrimoni, de la situació financera de la **Universitat de Barcelona** a 31 de desembre de 2017, així com dels seus resultats i de la liquidació pressupostària corresponents a l'exercici anual acabat en aquesta data, de conformitat amb el marc normatiu d'informació financera i amb la normativa pressupostària que resulta d'aplicació i, en particular amb els principis i criteris comptables continguts en el mateix.

IV. Assumptes que no afecten l'opinió

Paràgrafs d'èmfasi

Tal i com s'assenyala a l'apartat 7 de l'apartat de "notes als comptes anuals" de la memòria adjunta, la Universitat té registrat com deutors de pressupostos tancats, el deute històric de la Generalitat de Catalunya pendent de cobrament anterior al 31 de desembre de 2005 per import de 7.722 milers d'euros, tal i com consta a l'escrit de data 15 d'octubre de 2018 del Director General d'Universitats. Si bé la Universitat ho té registrat a l'Actiu Corrent, ha dotat una provisió per la totalitat de l'import reconegut, motiu pel qual no té impacte sobre el romanent de tresoreria. La realització final d'aquest import restarà condicionada a les disponibilitats pressupostàries de la Generalitat de Catalunya.

D'acord amb allò que es descriu a la nota 2.3 de la memòria adjunta, la Generalitat de Catalunya ha finançat la devolució parcial de la part proporcional de la paga extra suprimida a l'exercici 2012, quantificada en 4.684 milers d'euros, restant pendent a 31 de desembre de 2017 un import de 2.623 milers d'euros segons estimacions de la Universitat. La direcció de la Universitat ha considerat que, en el moment que, d'acord amb l'establert en el Decret Llei 2/2018 de 9 de març, es liquidin els imports restants de la paga suprimida de l'exercici 2012 així com en el cas que s'acordi el retorn de la resta dels imports suprimits dels exercicis 2013 i 2014, tenint en consideració que la Generalitat de Catalunya va ser rescabada al 2012 per l'estalvi que va suposar aquest fet i que es va descomptar directament del model de finançament de la Universitat dels exercicis 2013 i 2014, les obligacions futures que es puguin derivar seran assumides de forma directa o indirecta per aquesta, motiu pel qual no ha estat registrat cap altre passiu addicional en relació a aquests fets.




Fem esment a allò que es descriu a l'apartat 8 de les "notes als comptes anuals" de la memòria adjunta, la Fundació Parc Científic de Barcelona presenta un desequilibri patrimonial amb uns fons propis negatius a 31 de desembre de 2017 per un import de 39.938 milers d'euros. Tanmateix, la fundació ha obtingut un resultat positiu de 340,09 milers d'euros, preveient l'obtenció de beneficis en els propers exercicis. No obstant, presenta un elevat endeutament tal i com es detalla a la mateixa nota, del qual hi ha quotes vençudes i no ateses que ascendeixen a 29,1 milions d'euros. Aquest fets són indicadors de l'existència d'una incertesa significativa sobre la capacitat de la Fundació per fer front als seus compromisos a curt termini, i atenent a que la Universitat ha presentat garanties a favor d'aquesta entitat, les obligacions que es podrien derivar cap a la Universitat resten condicionades a continuar amb la generació de resultats positius futurs segons preveu la pròpia Fundació, així com a la reestructuració dels seus passius.

Paràgraf d'altres qüestions

Els comptes anuals de la Universitat corresponents a l'exercici finalitzat el 31 de desembre de 2016 van ser auditats per un altre auditor que va expressar una opinió favorable amb excepcions sobre ells en data 27 de febrer de 2018.

Barcelona, 17 de desembre de 2018

Faura-Casas, Auditors Consultors, S.L.



Pere Ruiz Espinós



An independent member of

BKR
INTERNATIONAL

UNIVERSITAT DE BARCELONA

Comptes anuals
Exercici 2017



Universitat de Barcelona

Comptes Anuals
31 de desembre de 2017
(Juntament amb l'informe d'Auditoria)



Exercici 2017

Comptes Anuals



Índex

Comptes Anuals

Balanç de situació de l'exercici 2017	5
Compte resultat econòmic-patrimonial de l'exercici 2017	7
Liquidació del pressupost de despeses	9
Liquidació del pressupost d'ingressos	10
Resultat pressupostari de l'exercici	11
Memòria	13
1. Organització	15
2. Bases de presentació	25
3. Criteris comptables	26
4. Informació de caràcter econòmic i financer. Quadres	35
1.1. Liquidació per Programes	37
1.2. Resultat economicopatrimonial – saldo pressupostari	39
2.1. Quadre de finançament de l'exercici	40
2.2. Estat del romanent de tresoreria	42
2.3. Compte General de la tresoreria	43
2.4. Estat del flux net de tresoreria de l'exercici	44
3.1. Modificacions de crèdit	45
3.2. Romanents de crèdit	46
3.3. Projectes d'inversió	47
3.4. Transferències i subvencions concedides	48
3.5. Deutors no pressupostaris i anticips de caixa fixa pendent de reposició	49
3.6. Obligacions de pressupostos tancats	50
3.7. Compromisos despeses amb càrrec a pressupostos d'exercicis posteriors	51
4.1. Transferències rebudes	52
4.2. Devolucions d'ingressos	53
4.3. Drets a cobrar de pressupostos tancats	53
4.4. Creditors no pressupostaris	54
5.1. Immobilitzat	55
5.2. Béns immobles i drets sobre la propietat de la UB	56
5.2.1. Terrenys	57
5.2.2. Patrimoni lliurat en cessió	58
5.3. Immobilitzat en curs	59
6.3. Deutes a llarg termini	60
7.1. Drets pendents de recaptar a 31 de desembre de 2017	61
7.2. Obligacions pendents de pagament a 31 de desembre de 2017	63
8.1. Despeses de personal	65
8.2. Despeses de personal no afectades	66
8.3. Despeses de personal afectades	67
Notes als comptes anuals	69
Notes als comptes anuals	71
Notes a la memòria	79



Handwritten signature in blue ink.

Handwritten signature in blue ink.

Comptes Anuals



Balanç de situació de l'exercici 2017

	Exercici 2017	Exercici 2016	Moviment
ACTIU	437.379.662,00	440.820.386,35	-3.440.724,35
IMMOBILITZAT	302.365.175,08	312.248.750,81	-9.883.575,73
Inversions destinades a l'ús general	2.273.783,30	2.273.783,30	0,00
Immobilitzacions immaterials	9.736.571,20	10.042.113,80	-305.542,60
215 Aplicacions informàtiques	7.359.121,79	6.530.815,66	828.306,13
219 Altres immobilitzacions immaterials	21.122.707,22	21.122.707,22	0,00
281 Amortitzacions	-18.745.257,81	-17.611.409,08	-1.133.848,73
Immobilitzacions materials	281.122.486,72	290.076.546,32	-8.954.059,60
220 Terrenys i béns naturals	39.478.832,05	39.478.832,05	0,00
221 Construccions	467.794.076,11	462.223.821,40	5.570.254,71
222 Instal·lacions tècniques	548.342,38	548.342,38	0,00
223 Maquinària	25.804.064,01	25.382.906,27	421.157,74
224 Utillatge i estris	18.297.600,86	17.944.351,59	353.249,27
226 Mobiliari	40.432.838,22	39.793.872,42	638.965,80
227 Equips processos d'informació	36.880.747,42	36.261.345,31	619.402,11
228 Elements de transport	236.817,53	230.816,53	6.001,00
229 Altre immobilitzat material	250.033.228,48	243.555.927,24	6.477.301,24
2291 Immobilitzat de recerca	128.667.262,39	127.026.608,15	1.640.654,24
229x Altre immobilitzat material	121.365.966,09	116.529.319,09	4.836.647,00
282 Amortitzacions	-598.384.060,34	-575.343.668,87	-23.040.391,47
Inversions financeres permanents	9.232.333,86	9.856.307,39	-623.973,53
250 Cartera de valors a llarg termini	554.960,17	554.960,17	0,00
252 Crèdits concedits a llarg termini	277.932,19	470.852,72	-192.920,53
253 Crèdits concedits a llarg termini alienació immob.	8.532.451,50	8.963.504,50	-431.053,00
255 Inversions financeres permanents grup	5.801.104,32	5.801.104,32	0,00
297 Provisió depreciació cartera de valors	-5.934.114,32	-5.934.114,32	0,00
ACTIU CIRCULANT	135.014.486,92	128.571.635,54	6.442.851,38
Existències	444.004,11	453.167,21	-9.163,10
325 Existències Col. Majors	37.187,86	39.653,85	-2.465,99
350 Llibres i revistes	807.345,75	825.733,87	-18.388,12
395 Provisió depreciació llibres	-400.529,50	-412.220,51	11.691,01
Deutors	52.166.934,69	61.158.702,68	-8.991.767,99
Deutors pressupostaris	61.467.640,17	71.899.853,14	-10.432.212,97
430 Deutors drets reconeguts exercici corrent	29.607.771,51	41.616.617,45	-12.008.845,94
431 Deutors drets reconeguts exercicis tancats	16.047.942,63	17.191.930,42	-1.143.987,79
432 Deutors drets reconeguts exercicis corr. ajustos	8.163.107,34	7.033.430,69	1.129.676,65
435 Deutors pres. ens grup per div. Conceptes	7.648.818,69	6.057.874,58	1.590.944,11
Deutors no pressupostaris	3.146.405,03	2.241.624,28	904.780,75
440 Deutors per IVA repercutit	1.478.650,26	1.224.537,21	254.113,05
441 Deutors per provisions de fons a justificar	144.041,92	169.686,45	-25.644,53
446 Bestretes i préstecs concedits	1.125.298,74	561.961,46	563.337,28
449 Altres deutors no pressupostaris	385.994,27	265.822,61	120.171,66
459 Deutor HP UE recuperació IVA	12.419,84	19.616,55	-7.196,71
Administracions públiques	413.540,54	459.256,45	-45.715,91
470 Hisenda pública deutora per IVA	412.362,69	458.287,32	-45.924,63
472 Hisenda pública IVA suportat. Criteri Caixa	1.177,85	969,13	208,72
Altres deutors	5.005,55	2.630,41	2.375,14
555 Pagaments pendents aplicar	4.890,94	2.515,82	2.375,12
558 Anticipis caixa fixa pendents reposició	114,61	114,59	0,02
Provisions	-12.865.656,60	-13.444.661,60	579.005,00
490 Provisions	-12.865.656,60	-13.444.661,60	579.005,00
Inversions financeres temporals	2.205.609,79	708.542,59	1.497.067,20
541 IF a curt termini - Col.legis Majors	1.550.000,50	50.000,00	1.500.000,50
543 Crèdits curt termini alienació immobilit.	431.053,00	431.053,00	0,00
544 Préstecs a curt termini al personal	178.753,86	179.018,66	-264,80
565 Fiances entreg. Curt termini	45.802,43	48.470,93	-2.668,50
Tresoreria	77.521.488,39	63.204.758,54	14.316.729,86
570 Caixa	3.521,10	7.760,88	-4.239,76
571 Bancs i institucions de crèdit	74.785.027,22	59.192.984,70	15.592.042,52
572 Bancs i institucions de crèdit. Comptes gestió	2.725.257,58	3.988.546,36	-1.263.288,78
575 Bancs i institucions de crèdit. Comptes funcionament	7.682,49	6.066,61	1.615,88
Ajustaments per periodificació	2.676.449,94	3.046.464,53	-370.014,59
480 Despeses anticipades	2.676.449,94	3.046.464,53	-370.014,59



	<i>Exercici 2017</i>	<i>Exercici 2016</i>	<i>Moviment</i>
PASSIU	437.379.662,00	440.820.386,35	-3.440.724,35
FONS PROPIS	57.101.579,56	50.680.631,31	6.420.948,25
Patrimoni	51.586.981,55	44.461.171,98	7.125.809,57
100 Patrimoni	45.046.973,78	38.827.514,45	6.219.459,33
103 Patrimoni rebut en cessió	8.707.612,71	7.801.262,47	906.350,24
108 Patrimoni entregat en cessió	-2.167.604,94	-2.167.604,94	0,00
Resultats de l'exercici	5.514.598,01	6.219.459,33	-704.861,32
129 Resultat de l'exercici	5.514.598,01	6.219.459,33	-704.861,32
INGRESSOS A DISTRIBUIR EN DIVERSOS EXERCICIS	160.015.306,38	170.175.544,92	-10.160.238,54
130 Subvencions de capital de l'administració	145.351.647,74	153.735.296,66	-8.383.648,92
131 Subvencions de capital del sector privat	5.790.334,02	7.393.999,53	-1.603.665,51
132 Donacions i llegats de capital	212.677,50	143.980,51	68.696,99
134 Donacions i llegats per a investigació	95.447,12	150.868,22	-55.421,10
139 Altres ingressos a distribuir en diversos exercicis	8.565.200,00	8.751.400,00	-186.200,00
PROVISIONS PER A RISCOS I DESPESES	22.151.498,69	18.127.480,48	4.024.018,21
141 Provisions per a riscos i despeses	22.151.498,69	18.115.391,53	4.036.107,16
142 Altres provisions a llarg termini	0,00	12.088,95	-12.088,95
CREDITORS A LLARG TERMINI	51.861.346,99	52.031.952,53	-170.605,54
171 Altres deutes a llarg termini	35.154.746,99	35.892.642,29	-737.895,30
173 Proveïdors immobilitzats	15.911.569,10	15.402.371,49	509.197,61
180 Fiances rebudes	795.030,90	736.938,75	58.092,15
CREDITORS A CURT TERMINI	146.249.930,38	149.804.777,11	-3.554.846,73
Deutes a curt termini	1.932.728,47	1.973.195,39	-40.466,92
<i>Prèstecs i altres deutes</i>	<i>1.932.728,47</i>	<i>1.973.195,39</i>	<i>-40.466,92</i>
521 Altres deutes a curt termini	1.932.728,47	1.973.195,39	-40.466,92
Creditors	49.092.455,89	50.432.350,70	-1.339.894,81
<i>Creditors pressupostaris</i>	<i>22.754.545,34</i>	<i>24.972.666,35</i>	<i>-2.218.121,01</i>
400 Creditors obligacions reconegudes exercici corrent	14.209.716,33	17.072.192,00	-2.862.475,67
401 Creditors obligacions reconegudes exercicis tancats	1.581.948,51	1.972.162,78	-390.214,27
405 Creditors pres. ens grup	1.877.472,35	1.685.745,55	191.726,80
408 Creditors per devolucions ingressos	490,84	0,00	490,84
409 Creditors per operacions pendents aplicació	5.084.917,31	4.242.566,02	842.351,29
<i>Creditors no pressupostaris</i>	<i>7.336.949,09</i>	<i>7.392.549,64</i>	<i>-55.600,55</i>
410 Creditors IVA	240.001,95	129.524,71	110.477,24
419 Altres creditors no pressupostaris	7.096.947,14	7.263.024,93	-166.077,79
<i>Administracions públiques</i>	<i>9.847.196,67</i>	<i>9.917.529,55</i>	<i>-70.332,88</i>
475 Hisenda Pública creditora diversos conceptes	7.823.168,56	7.917.040,08	-93.871,52
476 Organismes previsió social, creditors	2.024.028,11	2.000.489,47	23.538,64
<i>Altres creditors</i>	<i>8.942.265,16</i>	<i>7.919.479,13</i>	<i>1.022.786,03</i>
523 Proveïdors d'immobilitzat a curt termini	1.920.005,42	2.260.632,48	-340.627,06
554 Cobraments pendents d'aplicació	7.022.259,74	5.658.846,65	1.363.413,09
			0,00
<i>Fiances i dipòsits rebuts a curt termini</i>	<i>211.499,63</i>	<i>230.126,03</i>	<i>-18.626,40</i>
560 Fiances rebudes a curt termini	211.499,63	230.126,03	-18.626,40
Ajustaments per periodificació	95.224.746,02	97.399.231,02	-2.174.485,00
481 Despeses diferides	8.303.276,94	9.169.845,25	-866.568,31
485 Ingressos anticipats	86.921.469,08	88.229.385,77	-1.307.916,69

Vegeu les notes als comptes anuals



Compte de resultat economicopatrimonial de l'exercici 2017

	Exercici 2017	Exercici 2016	Variació
Despeses	413.877.647,70	411.256.077,16	2.621.570,54
Variació d'existències	18.388,12	0,00	18.388,12
61 Variació existències	18.388,12	0,00	18.388,12
Despeses de gestió ordinària, de funcionament dels serveis i de prestacions socials	398.128.753,60	400.046.073,29	-1.917.319,69
<i>Despeses de personal</i>	292.250.724,77	289.147.711,76	3.103.013,01
640 Sous i salaris	247.903.969,99	247.816.248,70	87.721,29
641 Indemnitzacions	4.164.631,71	2.476.014,41	1.688.617,30
642 Cotitzacions socials	37.352.007,35	36.376.413,38	975.593,97
643 Aportacions a sistema pensions o similars			0,00
644 Altres despeses socials	197.351,39	230.917,79	-33.566,40
645 Prestacions socials	39.634,10	33.987,76	5.646,34
649 Altres despeses de personal	2.593.130,23	2.214.129,72	379.000,51
<i>Dotacions per a amortitzacions d'immobilitzat</i>	25.638.748,91	27.591.237,09	-1.952.488,18
681 Dotació amortiz. immobilitzat immaterial	1.133.848,73	1.536.087,98	-402.239,25
682 Dotació amortiz. immobilitzat material	24.504.900,18	26.055.149,11	-1.550.248,93
<i>Variació de provisions de tràfic</i>	-552.538,79	34.849,11	-587.387,90
693 Dotac. provisió depreciació existències	400.529,50	412.220,51	-11.691,01
694 Dotac. provisió per a insolvències	12.870.191,98	13.412.339,76	-542.147,78
793 Provisió d'existències aplicades	-412.220,51	-428.912,42	16.691,91
794 Provisió d'insolvències aplicada	-13.411.039,76	-13.360.798,74	-50.241,02
<i>Serveis exteriors</i>	78.213.385,95	82.534.774,09	-4.321.388,14
621 Arrendaments i cànon	2.868.386,12	3.083.399,27	-215.013,15
622 Reparacions i conservació	9.917.254,90	9.657.133,79	260.121,11
623 Serveis de professionals independents	6.233.988,75	5.513.140,90	720.847,85
624 Transports	191.667,46	204.130,26	-12.462,80
625 Primes assegurances	175.525,05	255.693,88	-80.168,83
626 Serveis bancaris	36.582,60	53.279,45	-16.696,85
627 Publicitat, propaganda, i relacions públiques	666.510,40	762.435,38	-95.924,98
628 Subministraments	11.625.419,71	12.790.736,97	-1.165.317,26
629 Comunicacions i altres serveis	46.498.050,96	50.214.824,19	-3.716.773,23
<i>Tributs</i>	-724.644,63	-514.649,61	-209.995,02
630 Tributs locals	134.995,56	121.002,35	13.993,21
631 Tributs autonòmics	1.894,30	2.812,35	-918,05
632 Tributs estatals	22.875,16	27.489,86	-4.614,70
639 Ajustos positius en la imposició indirecta	-884.409,65	-665.954,17	-218.455,48
<i>Despeses financeres i assimilades</i>	3.303.077,39	1.252.150,85	2.050.926,54
662 Interessos de deutes a llarg termini	2.229.645,28	341.566,15	1.888.079,13
668 Diferències negatives de canvi	3.012,46	3.391,54	-379,08
669 Altres despeses financeres	1.070.419,65	907.193,16	163.226,49
Transferències i subvencions	10.059.847,21	7.925.956,69	2.133.890,52
650 Transferències corrents	1.395.813,43	1.356.466,73	39.346,70
651 Subvencions corrents	8.664.033,78	6.536.599,32	2.127.434,46
656 Subvencions de capital		32.890,64	-32.890,64
Pèrdues i despeses extraordinàries	5.670.658,77	3.284.047,18	2.386.611,59
671 Pèrdues procedents de l'immobilitzat	3.300.566,21	29.049,54	3.271.516,67
675 Pèrdues procedents anul·lació drets insolvències	0,00	0,00	0,00
678 Pèrdues procedents anul·lació drets ex. Anteriors	414.242,52	414.714,18	-471,66
679 Despeses extraordinàries i pèrdues d'altres exercicis	1.955.850,04	2.840.283,46	-884.433,42

	Exercici 2017	Exercici 2016	Variació
Ingressos	419.392.245,71	417.475.536,49	1.916.709,22
Vendes i prestacions de serveis	499.839,27	560.024,91	-60.185,64
700 Vendes i prestació de serveis	116.358,43	151.568,65	-35.210,22
701 Venda publicacions	383.480,84	408.456,26	-24.975,42
Variació d'existències	0,00	5.256,20	-5.256,20
710 Variació d'existències	0,00	5.256,20	-5.256,20
Ingressos de gestió ordinària	131.373.902,09	134.575.599,37	-3.201.697,28
741 Preus públics per prestació serveis	130.726.748,26	133.856.756,23	-3.130.007,97
742 Quotes de Serveis esports	647.153,83	718.843,14	-71.689,31
Altres Ingressos de gestió ordinària	6.785.336,79	9.806.921,97	-3.021.585,18
773 Reintegraments	292.101,17	351.385,79	-59.284,62
775 Ingressos per arrendaments	3.222.389,83	3.278.792,23	-56.402,40
777 Altres ingressos	3.147.596,47	4.126.432,81	-978.836,34
790 Excés de provisió per a riscos i despeses	45.420,80	1.953.911,31	-1.908.490,51
768 Diferències positives de canvi	77.497,36	46.647,19	30.850,17
769 Altres ingressos financers	331,16	49.752,64	-49.421,48
Transferències i subvencions	261.812.639,12	254.397.835,43	7.414.803,69
750 Transferències corrents	206.150.235,38	194.618.790,86	11.531.444,52
751 Subvencions corrents	29.971.308,55	37.105.989,36	-7.134.680,81
752 Subvencions recerca traspasades a resultats	25.691.095,19	22.673.055,21	3.018.039,98
Beneficis i ingressos extraordinaris	18.920.528,44	18.129.898,61	790.629,83
772 Subvencions de capital traspasades a resultat	17.748.188,95	15.280.774,24	2.467.414,71
778 Ingressos extraordinaris	395.444,86	408.864,12	-13.419,26
779 Ingressos i beneficis d'altres exercicis	776.894,63	2.440.260,25	-1.663.365,62
INGRESSOS	419.392.245,71	417.475.536,49	1.916.709,22
DESPESES	413.877.647,70	411.256.077,16	2.621.570,54
RESULTAT DE L'EXERCICI	5.514.598,01	6.219.459,33	-704.861,32



Liquidació del pressupost de despeses

Classificació econòmica	Crèdits pressupostaris			Despeses comprom.	Obligacions reconegudes	Romanent de crèdit	Pagaments	Obligacions pendents de pagament a 31 de desembre
	Inicials	Modificacions	Definitius					
0 Retribucions a alts càrrecs	3.124.802,75	735.113,85	3.859.916,60	-	2.026.414,44	1.833.502,16	2.026.414,44	-
2 Personal funcionari	137.852.551,05	4.562.372,19	142.414.923,24	-	140.600.709,74	1.814.213,50	140.600.709,74	-
3 Personal laboral	83.675.822,56	4.400.806,66	88.076.629,22	-	83.887.447,44	4.189.181,78	83.887.447,44	-
4 Altre personal	10.525.158,30	27.510.309,75	38.035.468,05	-	18.729.415,64	19.306.052,41	18.729.415,64	-
5 Incentius rend. i act. extraord.	966.401,94	10.009.030,68	10.975.432,62	4.770,00	5.615.029,44	5.360.403,18	5.615.029,44	-
6 Càrregues socials	34.357.890,96	3.704.076,48	38.061.967,44	-	37.393.907,99	668.059,45	27.967.543,77	9.426.364,22
Cap. 1 Despeses de personal	270.502.627,56	50.921.709,61	321.424.337,17	4.770,00	288.252.924,69	33.171.412,48	278.826.560,47	9.426.364,22
10 Lloguers	901.619,32	1.139.820,43	2.041.439,75	227.363,70	1.962.451,23	78.988,52	1.924.508,74	37.942,49
11 Conservació i reparacions	9.992.437,84	736.897,74	10.729.335,58	2.261.197,40	9.706.566,27	1.022.769,31	9.057.674,33	648.891,94
12 Material, subministrament i altres	43.243.391,55	32.396.887,51	75.640.279,06	5.788.700,31	41.069.770,82	34.570.508,24	38.130.350,08	2.939.420,74
23 Indemnització per raó de servei	804.465,08	129.741,84	934.206,92	12.728,14	1.328.909,62	-394.702,70	1.305.053,62	23.856,00
24 Desp. especials de funcionament	11.511.653,76	8.199.094,87	19.710.748,63	524.239,56	7.974.501,73	11.736.246,90	7.242.382,93	732.118,80
Cap. 2 Compra de béns i serveis	66.453.567,55	42.602.442,39	109.056.009,94	8.814.229,11	62.042.199,67	47.013.810,27	57.659.969,70	4.382.229,97
31 Interessos de préstecs	2.290.259,14	489.367,52	2.779.626,66	-	2.229.645,28	549.981,38	2.229.645,28	-
34 Desp. fin. dipòsits, fiances i altres	572.319,13	4.643.468,57	5.215.787,70	3,50	2.421.528,13	2.794.259,57	2.421.507,13	21,00
Cap. 3 Despeses financeres	2.862.578,27	5.132.836,09	7.995.414,36	3,50	4.651.173,41	3.344.240,95	4.651.152,41	21,00
43 Transf. Grup UB	60.000,00	1.426.941,22	1.486.941,22	-	496.112,22	990.829,00	199.934,30	296.177,92
46 Transf. a ens territorials	1.058.708,64	28.184,62	1.086.893,26	-	707.321,50	379.571,76	634.889,46	72.432,04
48 Transf. corr. entitats s'ànim lucre	7.052.653,57	4.244.065,53	11.296.719,10	11.293,00	8.320.717,54	2.976.001,56	8.291.300,62	29.416,92
49 Transferències a l'exterior	-	231.053,00	231.053,00	-	207.304,00	23.749,00	207.304,00	-
Cap. 4 Transferències corrents	8.171.362,21	5.930.244,37	14.101.606,58	11.293,00	9.731.455,26	4.370.151,32	9.333.428,38	398.026,88
61 Edificis i altres construccions	27.052,51	17.251.367,99	17.278.420,50	2.058.216,73	9.763.735,04	7.514.685,46	9.382.436,57	381.298,47
64 Mobiliari i estris	12.371,74	598.472,38	610.844,12	213.650,69	394.675,83	216.168,29	359.264,10	35.411,73
65 Equipament informàtic	31.368,64	3.581.709,97	3.613.078,61	838.732,74	2.045.524,04	1.567.554,57	1.637.905,18	407.618,86
66 Altre immobilitzat material	5.282.413,27	2.669.958,86	7.952.372,13	1.154.213,48	5.860.487,26	2.091.884,87	5.178.983,90	681.503,36
68 Immobilitzat immaterial recerca	10.128.285,50	34.224.678,62	44.352.964,12	1.479.379,91	15.284.339,05	29.068.625,07	14.909.624,86	374.714,19
69 Altres inversions	6.314.819,35	-4.564.047,06	1.750.772,29	-	242.692,38	1.508.079,91	242.692,38	-
Cap. 6 Inversions reals	21.796.311,01	53.762.140,76	75.558.451,77	5.744.193,55	33.591.453,60	41.966.998,17	31.710.906,99	1.880.546,61
79 Transf. cap. recerca	-	88,00	88,00	-	-	88,00	-	-
Cap. 7 Transferències de capital	-	88,00	88,00	-	-	88,00	-	-
82 Conces prest fora s públic	-	1.267.688,89	1.267.688,89	-	-	1.267.688,89	-	-
83 Conces prest fora s públic	-	1.062,63	1.062,63	-	-	1.062,63	-	-
89 Altres variacions actius financers	-	161.918,48	161.918,48	-	161.918,48	-	161.918,48	-
Cap. 8 Variació actius financers	-	1.430.670,00	1.430.670,00	-	161.918,48	1.268.751,52	161.918,48	-
91 Amortització préstec i bestretes	1.889.054,58	6.577.839,46	8.466.894,04	-	4.244.725,43	4.222.168,61	4.244.725,43	-
Cap. 9 Variació passius financers	1.889.054,58	6.577.839,46	8.466.894,04	-	4.244.725,43	4.222.168,61	4.244.725,43	-
TOTAL	371.675.501,18	166.357.970,68	538.033.471,86	14.574.489,16	402.675.850,54	135.357.621,32	386.588.661,86	16.087.188,68



Liquidació del pressupost d'ingressos

Classificació econòmica	Previsions pressupostàries			Drets reconeguts	Recaptats nets	Drets pendents a 31 de desembre
	Inicials	Modificacions	Definitiu			
30 Venda de béns	417.010,00	97.442,48	514.452,48	499.839,27	357.147,98	142.691,29
31 Taxes per prestació de serveis	123.708.204,99	10.609.192,83	134.317.397,82	130.375.129,70	120.257.723,78	10.117.405,92
38 Reinteguments		325.688,86	325.688,86	349.940,52	349.940,52	-
39 Altres ingressos	1.433.901,39	3.357.346,13	4.791.247,52	4.685.526,66	4.135.539,44	549.987,22
Cap. 3 Taxes i altres ingressos	125.559.116,38	14.389.670,30	139.948.786,68	135.910.436,15	125.100.351,72	10.810.084,43
40 Transf. de l'adm. de l'Estat	8.347.837,59	2.438.723,75	10.786.561,34	10.861.311,34	8.575.150,82	2.286.160,52
43 Transf. Grup UB		40.000,00	40.000,00	40.000,00	40.000,00	-
45 Transf. Generalitat Catalunya	217.586.843,93	6.994.537,55	224.581.381,48	228.298.893,41	215.735.316,40	12.563.577,01
46 Transf. d'ens territorials		180.242,85	180.242,85	182.742,85	179.692,85	3.050,00
47 Transf. d'emp. privades		132.816,82	132.816,82	135.066,82	135.066,82	-
48 Transf. famílies i ens s'ànim lucre		151.966,58	151.966,58	156.297,77	156.297,77	-
49 Transferències de l'exterior		2.820.385,57	2.820.385,57	2.826.908,86	1.720.559,74	1.106.349,12
Cap. 4 Transferències corrents	225.934.681,52	12.758.673,12	238.693.354,64	242.501.221,05	226.542.084,40	15.959.136,65
52 Interessos de dipòsits	52.154,00		52.154,00	331,16	331,16	-
54 Rendes de béns immobles	62.000,00	1.043.185,42	1.105.185,42	1.437.338,99	1.239.566,64	197.772,35
55 Concessions i aprof. especials	5.814.438,78	61.971,63	5.876.410,41	2.029.903,84	1.519.205,14	510.698,70
59 Altres ingresos patrimonials		1.830,66	1.830,66	79.328,02	79.328,02	-
Cap. 5 Ingressos patrimonials	5.928.592,78	1.106.987,71	7.035.580,49	3.546.902,01	2.838.430,96	708.471,05
70 Transf. de l'adm. de l'Estat	9.253.110,50	3.351.824,73	12.604.935,23	12.618.884,17	6.089.227,50	6.529.656,67
73 Transf. cap. Grup UB		34.000,00	34.000,00	34.000,00	34.000,00	-
75 Transf. Generalitat Catalunya	5.000.000,00	2.465.525,27	7.465.525,27	7.607.740,90	6.268.970,42	1.338.770,48
76 Transf. d'ens territorials		1.385.014,28	1.385.014,28	1.388.053,85	41.194,00	1.346.859,85
77 Transf. d'emp. privades		36.400,00	36.400,00	36.400,00	36.400,00	-
78 Transf. famílies i ens s'ànim lucre		399.288,94	399.288,94	431.284,58	426.082,22	5.202,36
79 Transferències de l'exterior		3.620.715,48	3.620.715,48	3.669.723,68	3.111.805,81	557.917,87
Cap. 7 Transferències de capital	14.253.110,50	11.292.768,70	25.545.879,20	25.786.087,18	16.007.679,95	9.778.407,23
82 Prèstecs al sector públic			-	184.166,71	184.166,71	-
83 Prèstecs de fora del sector públic			-	9.018,62	9.018,62	-
87 Romanents de tresoreria		123.090.795,32	123.090.795,32			-
Cap. 8 Variació actius financers	-	123.090.795,32	123.090.795,32	193.185,33	193.185,33	-
91 Prèstecs interior		3.719.075,53	3.719.075,53	3.719.075,53	3.719.075,53	-
Cap. 9 Variació passius financers	-	3.719.075,53	3.719.075,53	3.719.075,53	3.719.075,53	-
TOTAL	371.675.501,18	166.357.970,68	538.033.471,86	411.656.907,25	374.400.807,89	37.256.099,36

Vegeu les notes als comptes anuals



Resultat Pressupostari de l'Exercici

Conceptes	Drets liquidats	Obligacions Reconegudes	TOTAL
Operacions no financeres	381.958.559,21	364.677.753,03	17.280.806,18
Operacions de Capital	25.786.087,18	33.591.453,60	-7.805.366,42
Operacions amb actius financers	193.185,33	161.918,48	31.266,85
Resultat pressupostari de l'exercici	407.937.831,72	398.431.125,11	9.506.706,61
Variació neta de passius financers	3.719.075,53	4.244.725,43	-525.649,90
Saldo Pressupostari de l'exercici			8.981.056,71
Crèdits gastats finançats amb romanent de tresoreria			18.568.456,17
Desviacions de finançament negatives per obligacions reconegudes en l'exercici de despeses amb finançament afectat			33.350.558,67
Ensenyaments no oficials		4.144.614,34	
Inversions		2.946.117,34	
Recerca		9.175.834,44	
Despeses personal		4.148.772,48	
Altres despeses amb finançament afectat		12.935.220,07	
Desviacions de finançament positives per drets liquidats en l'exercici per a despeses amb finançament afectat			-44.745.480,94
Ensenyaments no oficials		-6.605.938,67	
Inversions		-5.320.532,11	
Recerca		-11.745.522,49	
Despeses personal		-6.027.627,54	
Altres despeses amb finançament afectat		-15.045.860,13	
Superàvit / dèficit de finançament de l'exercici			16.154.590,61
Factures 2017 pendents imputar a pressupost 2018			2.206.976,38
Factures 2016 imputades a pressupost 2017			1.672.436,97
Resultat de l'exercici			15.620.051,20



Memòria



Memòria dels Comptes Anuals

Amb l'elaboració de la Memòria econòmica de la Universitat de Barcelona (en endavant "la Universitat" o "la UB") es pretén retre comptes al Consell de Govern, al Consell Social i, en general, a la comunitat universitària, de quina manera aquesta institució empra els fons públics i privats que rep.

Amb aquest document no tan sols es compleix el requisit legal d'acord amb allò que disposa la LOU, la Llei 1/2003 d'Universitats de Catalunya, els Estatuts de la Universitat, la Llei de finances públiques de Catalunya (Decret legislatiu 9/1994), i el Pla especial de comptabilitat pública per a les universitats públiques catalanes (Resolució de la Generalitat de Catalunya de data 3 de maig de 1999); sinó que també és una oportunitat de sotmetre a valoració de tota persona interessada en la seva activitat econòmica.

1. Organització

1.1.- Activitat

La Universitat de Barcelona (en endavant "la Universitat" o "la UB") és una institució de dret públic amb personalitat jurídica i patrimoni propis. S'encarrega, dins el seu àmbit de competències, de la prestació del servei públic de l'educació superior, mitjançant la docència, l'estudi i la recerca. Disposa de plena autonomia de recerca, docència, d'organització, de govern, administrativa i financera, en el marc de la Constitució Espanyola i de l'Estatut d'Autonomia de Catalunya. Es regeix per la Llei Orgànica 4/2007 d'Universitats de 12 d'abril, per la Llei 11/2003 d'Universitats de Catalunya de 19 de febrer, per les normes dictades per l'Estat i la Generalitat de Catalunya i pels seus propis Estatuts.

D'acord amb la Llei Orgànica d'Universitats, l'autonomia de la Universitat comprèn:

- i) L'elaboració dels Estatuts i d'altres normes de funcionament intern.
- ii) L'elecció, designació i remoció dels òrgans de govern i d'administració.
- iii) L'elaboració, aprovació i gestió dels seus pressupostos i l'administració dels seus béns.
- iv) L'establiment i modificació de les seves plantilles.
- v) La selecció, formació i promoció del personal docent i d'administració i serveis.
- vi) Qualsevol altra competència necessària per al compliment adequat del servei públic d'educació superior.



Tal i com s'indica en l'article 3 dels Estatuts de la UB, els objectius fonamentals de la UB són:

- a) La creació, transmissió i difusió de la cultura i dels coneixements científics, tècnics i professionals, així com la preparació per a l'exercici professional.
- b) El foment del pensament crític i de la cultura de la llibertat i el pluralisme, i la transmissió dels valors cívics i socials propis d'una societat democràtica.
- c) L'enriquiment del patrimoni intel·lectual, cultural i científic de Catalunya, el seu desenvolupament econòmic i el benestar social.
- d) La difusió del coneixement i la cultura a través de l'extensió universitària, la prestació de serveis a la comunitat universitària i a la societat i la formació continuada al llarg de tota la vida.

L'activitat de la Universitat és la prestació del servei públic de l'educació superior mitjançant la docència, l'estudi, la recerca i l'extensió universitària, i es concreta en un pressupost elaborat en base als ingressos procedents bàsicament de:

- i) La subvenció ordinària fixada anualment per la Generalitat de Catalunya en els seus pressupostos.
- ii) D'altres transferències corrents i de capital procedents d'Administracions Públiques (central i autonòmica) i d'entitats privades.
- iii) Les taxes acadèmiques i d'altres preus legalment establerts.
- iv) Les subvencions, o aportacions rebudes amb finalitat específica, procedents d'entitats públiques i privades.
- v) Els rendiments procedents de l'explotació del patrimoni i d'altres activitats recollides a la Llei Orgànica d'Universitats i als Estatuts.
- vi) Ingressos de contractes o convenis.
- vii) Productes d'operacions de crèdit i subvencions de capital per al finançament de les seves inversions.
- viii) Romanents de tresoreria incorporats obtinguts com a conseqüència de la liquidació de l'exercici precedent.

Al pressupost es preveuen també les despeses necessàries per a la seva activitat:

- i) Retribucions del personal docent i d'administració i serveis.
- ii) Despeses de funcionament, conservació i manteniment.
- iii) Despeses d'infraestructura i manteniment del material científic.
- iv) Inversions en edificis i altres construccions i d'equipament.
- v) Despeses financeres.
- vi) Actuacions en recerca, formació del personal i d'altres despeses.
- vii) Qualsevulla altra necessària pel compliment de la seva missió.



1.2.- Estructura Organitzativa

La Universitat de Barcelona s'estructura en facultats i escoles universitàries, departaments, instituts universitaris de recerca i altres unitats i àrees transversals. El model de gestió estableix una relació directa entre centres, departaments i facultats, i àrees transversals. Així les àrees transversals són les unitats que donen serveis als centres i als àmbit de decisió institucional.

Òrgans de Govern de la Universitat de Barcelona

Claustre Universitari

El Claustre Universitari és l'òrgan màxim de representació de la comunitat universitària. Li correspon elaborar, modificar i, si escau, desenvolupar l'Estatut, controlar la gestió dels càrrecs i dels òrgans de govern de la Universitat, aprovar les línies generals d'actuació de la Universitat i, en circumstàncies extraordinàries, convocar eleccions a rector o rectora.

El Claustre Universitari està format inicialment pels membres següents:

- a) El rector o la rectora, que el presideix,
- b) El secretari o la secretària general,
- c) El o la gerent,
- d) Els vicerectors i les vicerectores,
- e) Els degans, les deganes i els directors i les directores d'escoles universitàries,
- f) Una representació del personal acadèmic distribuïda proporcionalment per facultats i escoles universitàries, de manera que, incloent els degans i les deganes, els directors i les directores i els vicerectors i les vicerectores, sumi 180 membres, 153 dels quals han de ser personal funcionari doctor, i 27, personal no funcionari i/o no doctor,
- g) Una representació d'estudiants, distribuïda proporcionalment per facultats i escoles universitàries, fins a un total de 90 membres, inclòs l'alumnat de doctorat, i
- h) Una representació del personal d'administració i serveis fins a un total de 30 membres.

Consell Social

El Consell Social és l'òrgan de participació de la societat en la Universitat i l'òrgan de relació de la Universitat amb la societat. Li correspon supervisar les activitats de caràcter econòmic i el rendiment dels serveis de la Universitat, i promoure la col·laboració de la societat en el finançament d'aquesta.

El Consell Social està format per nou membres representatius de la societat catalana i per sis membres representants de la comunitat universitària.

La representació de la comunitat universitària al Consell Social està constituïda pel rector o la rectora, el secretari o la secretària general i el o la gerent, com a membres nats, i per un representant del personal docent i investigador, un o una estudiant i un membre del personal d'administració i serveis, elegits pel Consell de Govern entre els seus membres per un període màxim de quatre anys.



El Consell Social a 31 de desembre de 2017 estava format per:

Membres representatius de la societat catalana

En representació del Govern de la Generalitat

Joan Corominas Guerin, president e.f. del Consell Social
Francesc Boada Pallerés

Designats pel Parlament de Catalunya

Núria Aymerich Rocavert
Jordi Hereu Boher

En representació de les organitzacions empresarials

Josep Mateu Negre
Carles Vivas

Representació de les organitzacions sindicals de treballadors

David Fernandez Monge
Josefa Garcia Lorenzo

Representació de l'Ajuntament de Barcelona

M. José Muñoz Quintana

Membres representants de la comunitat universitària

Membres nats

Joan Elias Garcia. Rector
Belén Noguera de la Muela. Secretària General
Francisco Sánchez Montero. Gerent

Representació del personal docent i investigador

Oriol Escardíbul Ferrà
Vicerector d'Economia

Representació del personal d'administració i serveis

Vicente Evelio Lantigua Guerra

Representació dels estudiants

Laura Garcia Manota

Representació dels antics alumnes

Antoni Esteve Cruella

Secretari Consell Social i director del Gabinet Tècnic

Miquel Amorós March

Síndic de greuges

El síndic o la síndica de greuges és l'òrgan encarregat de vetllar pels drets i les llibertats de l'alumnat, el professorat, el personal investigador i el personal d'administració i serveis davant les actuacions dels diferents òrgans i serveis universitaris, i d'exercir una activitat informativa permanent sobre el funcionament de la Universitat.

El síndic de greuges a 31 de desembre de 2017 era:

Síndic de greuges

Dr. Lluís Caballol i Angelats



Consell de Govern

El Consell de Govern és l'òrgan col·legiat de govern de la Universitat.

El Consell de Govern està compost pels membres següents:

- a) El rector o rectora, que el presideix,
- b) El secretari o la secretària general,
- c) El o la gerent,
- d) Quinze membres designats pel rector o la rectora, preferentment entre els diversos sectors de la comunitat universitària,
- e) Vint membres elegits pel Claustre Universitari entre els seus membres, en funció de la composició dels diferents sectors que hi estan representats,
- f) Deu membres elegits per i entre els degans, les deganes, els directors i les directores d'escoles universitàries, de manera que es garanteixi la representació dels diferents àmbits d'activitat universitària,
- g) Cinc membres elegits per i entre els directors i les directores de departament i dels instituts universitaris de recerca, de manera que es garanteixi la presència dels diferents àmbits d'activitat universitària, i
- h) Tres membres del Consell Social que no pertanyin a la comunitat universitària

El Consell de Govern a 31 de desembre de 2017 estava format per:

Membres nats

Joan Elias i Garcia, rector
Belén Noguera de la Muela, secretària general
Francisco Sánchez Monero, gerent

Membres designats pel rector

Alejandro Aguilar Vila, vicerector de Projecció i Internacionalització
Amèlia Díaz Álvarez, vicerectora de Docència i Ordenació Acadèmica
Domènec Espriu Climent, vicerector de Recerca
J. Oriol Escardíbul Ferrà, vicerector d'Economia
Salvador Garcia Fortes, vicerector d'Arts, Cultura i Patrimoni
Rafael Martínez Martínez, vicerector d'Organització i PAS
Mercè Pallàs Lliberia, vicerectora de Personal Docent Investigador
Mercè Puig Rodríguez-Escalona, vicerectora d'Estudiants i Política Lingüística
Oriol Pujol Vila, vicerector de Transformació Digital
Francesc Xavier Roigé Ventura, vicerector de Doctorat i Promoció Interna
Maria Teresa Vilalta Ferrer, vicerectora d'Igualtat i Acció Social
Susana Sartorio Albalat, delegada del rector per a l'administració electrònica i la transparència
Jordi Guilleumes Morell, representant del PAS
Andrés Jiménez Guerrero, representant del PAS

Degans i Directors de Centre.

Amb veu i vot: *

Ernest Abadal Falgueras, degà de la Facultat de Biblioteconomia i Documentació
Ramon Alemany Leira, degà de la Facultat d'Economia i Empresa
Josep Batista Trobalón, degà de la Facultat de Psicologia
Roser Boix Tomás, degana de la Facultat d'Educació
Francesc Cardellach López, degà de la Facultat de Medicina i Ciències de la Salut
Juan Esteva de Sagrera, degà de la Facultat de Farmàcia i Ciències de l'Alimentació
Atilà Herms Berenguer, degà de la Facultat de Física



Gustavo Adolfo Llorente Cabrera, degà de la Facultat de Biologia
Jesús Javier Velaza Frias, degà de la Facultat de Filologia
Francesc Xavier Pons i Ràfols, degà de la Facultat de Dret

Amb veu, sense vot: *

Albert Casas Ponsati, degà de la Facultat de Ciències de la Terra
Carles Casacuberta Verges, degà de la Facultat de Matemàtiques i Informàtica
Josep Monserrat Molas, degà de la Facultat de Filosofia
Ricardo Piqueras Céspedes, degà de la Facultat de Geografia i Història
Dolores Tapias Gil, degana de la Facultat de Belles Arts
Miquel Vidal Espinar, degà de la Facultat de Química
Javier Ariza Cardenal, coordinador del Campus de Bellvitge

**** Cada setembre s'alternen els dos grups de degans, per que tots tinguin dret a vot, cada 2 anys***

Directors de departaments i instituts universitaris de recerca

Antonio Aguilar Navarro, director del departament de Ciències dels Materials i Química Física
Oriol Beltran Costa, director del departament d'Antropologia Social
Josep Bombí Latorre, director del departament de Fonaments Clínics
Joan Perera Parramón, director del departament d'Educació Lingüística i Literària i de Didàctica de les Ciències Experimental i de la Matemàtica
Joan Josep Queralt Jiménez, director del departament de Dret Penal i Criminologia i Dret Internacional Públic i Relacions Internacionals

Membres elegits pel Claustre

Personal docent investigador

Montserrat Camps Gaset
Francisco J. Casado Merediz
Victor Climent Sanjuan
Gaspar Coll Rosell
Joan Guàrdia Olmos
Elena Lauroba Lacasa
Mariano Monzó Planella
Màrius Rubiralta Alcañiz
Miquel Salicrú Pagès
Fèlix Urpí Tubella
Josep Casulleras Closas
Mireia Urpí Sardà

Estudiants

Claudia Casares Ortinez
Julián Claramunt Marco
Laura García Manota
Carmela Pedrouzo Miguelez
Eduard Montesinos Ciuro
Joaquim Vandellós Ripoll

Personal d'administració i serveis

Lourdes González Fernández
Evelio Lantigua Guerra



Membres del Consell Social

Joan Corominas Guerin

Convidats

Misericòrdia García Hernández, comissionada per a Desenvolupament Social i Envel·liment

José Ramon Ticó Grau, president de la Junta de PDI

David Carpio Briz, president del Comitè de PDI laboral

Margot Rodríguez Coria, presidenta de la Junta del PAS

Domingo Berbel Granero, president del Comitè d'Empresa del PAS Laboral

David Ceballos Hornero, cap de Gabinet del rector

Miquel Amorós, Secretari del Consell Social

Comissió Econòmica Delegada del Consell de Govern

Formen part de la Comissió Econòmica del Consell de Govern:

- a) El o la gerent,
- b) Vuit representants del professorat,
- c) Quatre estudiants,
- d) Dos membres del personal d'administració i serveis,

Tots ells designats pel Consell de Govern.

És presidida pel rector o la rectora o per la persona que delegui.

Assisteixen a les reunions, amb veu i sense vot, el o la responsable d'economia i finances de la Universitat i un funcionari o una funcionària que designi la Gerència, que exerceix les funcions de secretari o secretària de la Comissió.

La Comissió Econòmica del Consell de Govern a data 31 de desembre de 2017 estava formada per:

Rector (Delegat)

J. Oriol Escardíbul Ferrà, vicerector
d'Economia

Gerent

Francisco Sánchez Montero

Estudiants

Laura Delgado Martínez
David Xavier Jodar Romero
Carlos Andrés Luces Iza
Xavier Navarro Herbon

Representants del Professorat

Jesús Javier Velaza Frias
José Maria Fullola Pericot
Nestor Hladun Simón
Diego Muñoz-Torrero López-Ibarra
María Cruz Molina Garuz
Jorge Calero Martínez
José M. Tovillas Moran
Josep Maria Ustrell Torrent

PAS

Enric Francés Aznar
Andrés Jiménez Guerrero



Assisteixen amb veu i sense vot

Establert als estatuts UB

Director de l'Àrea de Finances
Josep Valls Grau

Secretaria
Sandra Ballester Vegas

Convidats pel President

Interventor UB
Maurici Romero Mulero

*Directora de l'Àrea de Serveis Comuns,
Grup UB i Projectes*
Núria Font Soler

1.3.- Entitats vinculades

La Universitat presta també els seus serveis a través de les fundacions i les empreses participades següents:

Fundacions per a la recerca i la docència

Fundació Bosch i Gimpera
Fundació Privada Josep Finestres
Fundació Parc Científic de Barcelona
Fundació Privada Institut de Formació Contínua de la Universitat de Barcelona (IL3-UB)



Fundacions per a fins socials

Fundació Universitària Agustí Pedro i Pons
Fundació Privada R. Amigó Cuyàs
Fundació Privada Solidaritat UB
Fundació Privada Montcelimar
Fundació Privada Guasch Coranty

Societats participades

Cultura Innovadora i Científica UB, SL (Societat Unipersonal)

Les Fundacions per a fins socials i la societat Cultura Innovadora i Científica UB no tenen l'obligatorietat de presentar els comptes auditats.



Un resum de les principals activitats d'aquestes entitats és com segueix:

<i>Nom</i>	<i>Activitat</i>
Fundació Privada Bosch i Gimpera Campus de la Diagonal Portal del Coneixement Baldiri i Reixach, 4-8 Parc Científic. Torre O	Els objectius de la Fundació Bosch i Gimpera són potenciar les transferències de tecnologia de la UB a les empreses per a la utilització, difusió i comercialització d'aquesta tecnologia. Igualment, promoure, fomentar, participar i desenvolupar tasques, treballs, assessoraments, investigacions i altres activitats de qualsevol naturalesa en matèria de cooperació internacional i nacional.
Cultura Innovadora i Científica UB, S.L. Campus d' Humanitats Edifici Històric Gran Via de les Corts Catalanes, 585	La societat té per objecte la tinença de valors mobiliaris de societats derivades d'iniciatives de caràcter científic i tecnològic generades en el Grup de la Universitat de Barcelona.
Fundació Parc Científic de Barcelona Campus de la Diagonal Portal del Coneixement Edifici Administració Baldiri i Reixach, 4-6	Fundació que té com a objectiu la creació de sinèrgies entre la recerca pública i la privada i potenciar, així, la transferència de coneixement. Com a instrument de la política científica i tecnològica, el PCB té com a finalitat connectar la recerca bàsica amb la política industrial i afavorir la innovació. En aquest context, el PCB ofereix als investigadors, empresaris, emprenedors i a la societat en general un entorn d'investigació d'excel·lència dotat de potents serveis de suport a la recerca, així com d'investigadors i tècnics especialitzats i promotors encarregats de fomentar la transferència de coneixement i tecnologia i la creació de noves empreses.
Fundació Institut de Formació Contínua (IL3-UB) Ciutat de Granada, 131	La Fundació Privada Institut de Formació Contínua de la Universitat de Barcelona IL3-UB té per objecte desenvolupar un canal de relació entre la Universitat de Barcelona i la societat que permeti donar resposta a les necessitats dels ciutadans relatives a la seva formació al llarg de tota la vida en tots els àmbits de la Universitat de Barcelona i al servei de la societat en què s'insereix.
Fundació Josep Finestres (FJF) Campus Ciències de la Salut de Bellvitge Feixa Llarga, s/n L' Hospitalet de Llobregat	Té per objecte la promoció i el desenvolupament de les activitats docents teòriques i pràctiques dels ensenyaments d'odontologia i podologia que s'imparteixen a la UB i la col·laboració amb la UB en la gestió d'activitats relacionades amb la prestació de serveis dels mateixos.
Fundació Solidaritat UB Edifici UB-Sants Melcior de Palau, 140	Fomenta valors de solidaritat, promou la participació social i canalitza accions de cooperació per al desenvolupament i per la defensa dels drets humans.
Fundació Agustí Pedro i Pons Finca Pedro i Pons Av. Vallvidrera, 25	Fundació beneficodocent que té per objecte la concessió de beques per a estudis de postgrau per a estudiants de la Universitat de Barcelona de les facultats de Medicina, Farmàcia, Lletres i Ciències i pels estudis musicals, composició i cant, a favor de titulats superiors pel Conservatori Municipal de Música de Barcelona i pel Conservatori Superior de Música del Liceu de Barcelona. Poden complementàriament destinar fons per l'adquisició de material d' estudi o d'ensenyament sempre i quan no siguin fons bibliogràfic ni inversions en edificis.
Fundació Guasch i Coranty Facultat de Belles Arts Pau Gargallo, 4, 2a planta	Fundació beneficodocent que té per objecte la promoció artística mitjançant l'atorgament anual de

	beques per a l'alumnat de la Facultat de Belles Arts de la Universitat de Barcelona i la convocatòria d'un premi triennal internacional de pintura.
Fundació Amigó Cuyàs Facultat de Belles Arts Pau Gargallo, 4, 2a planta	Fundació lligada a les belles arts i, més concretament a la modalitat de pintura que finança ajuts amb béns propis.
Fundació Montcelimar Universitat de Barcelona Gerència Gran Via de les Corts Catalanes, 585	Fundació beneficodocent que té un objecte predominantment educatiu i de recerca en l'àmbit de la Universitat de Barcelona.
Col·legis Majors Sant Jordi i Ramon Llull-Penyafort-Montserrat Ramon Llull- Penyafort-Montserrat Avinguda Diagonal, 643 Ramon Llull Comte d'Urgell, 187 Sant Jordi Passatge Ricard Zamora 4/8,	Els col·legis majors són institucions de la Universitat, en règim d'autonomia econòmica, que tenen com a finalitat proporcionar residència a estudiants universitaris i a promoure la formació i la convivència dels que hi viuen. Tot i no tenir personalitat jurídica es consoliden perquè tenen una activitat diferenciada que porta comptabilitat independent.

1.4.- Organització comptable

L'organització comptable es basa en la combinació d'una gestió centralitzada i descentralitzada.

La gestió descentralitzada permet a determinades unitats la gestió econòmica del seu pressupost, essent també registrat comptablement bona part de les despeses gestionades. Els responsables d'aquestes unitats tenen delegades les competències per aprovació i reconeixement de l'obligació amb els límits establerts en bases d'execució de pressupost segons delegacions del rector.

Amb tot, hi ha determinades despeses com són les de personal i inversions que es registren de forma centralitzada. També es gestiona centralitzadament la tresoreria amb l'excepció única dels fons de funcionament.



2. Bases de presentació

2.1.- Imatge fidel

Els Comptes Anuals, compostos pel balanç de situació, el compte de resultats econòmicopatrimonial, l'estat de liquidació del pressupost i la present memòria, s'han preparat a partir dels registres comptables de la Universitat, i es presenten d'acord amb el Pla especial de comptabilitat pública per a les universitats públiques de Catalunya, aprovat el 3 de maig de 1999, amb la finalitat d'aconseguir que aquests comptes anuals expressin la imatge fidel del patrimoni, de la situació financera, dels resultats de les seves operacions i de l'estat de liquidació del pressupost.

Les xifres incloses als Comptes Anuals estan expressades en euros amb decimals, a excepció d'algunes referències en la memòria que estan expressades en euros, milers d'euros o milions d'euros segons s'indiqui.

S'inclouen als Comptes Anuals els saldos i transaccions corresponents a l'activitat englobada dins del pressupost de la Universitat. No s'hi inclouen les operacions, els actius i passius derivats de les operacions de les fundacions que porten a terme activitats complementàries a les de la Universitat amb plena autonomia de gestió i finançament, ni tampoc de les societats mercantils participades majoritàriament per la Universitat.

2.2.- Comparació amb l'any anterior

El balanç de situació i el compte de resultat econòmicopatrimonial de l'exercici 2017 mostra, a efectes comparatius, les xifres corresponents a l'exercici anterior, que formaven part dels comptes anuals de l'exercici 2016 aprovades pel Consell Social de data 1 de març de 2018. D'acord amb el permès amb la normativa, s'ha optat per ometre en la Memòria de l'exercici 2017 alguna de les dades comparatives de l'exercici anterior. Ambdós exercicis són comparables.

2.3.- Gestió continuada

La Universitat manté a 31 de desembre de 2017 un romanent de tresoreria no afectat negatiu per import de 44,6 milions d'euros (el que comporta una reducció de 7,2 milions respecte al 2016, el qual fou de -51,8 milions d'euros), figurant addicionalment imports significatius pendents de cobrament de l'exercici 2017 i anteriors, essent els més rellevants saldos pendents de cobrament amb la Generalitat per import de 22,3 milions d'euros dels quals 7,2 milions corresponen al deute històric. En el 2017, la Generalitat ha finançat addicionalment l'increment retributiu de l'1% i la devolució de la part proporcional de la paga extra. Cal assenyalar que s'integren com a romanent afectat un total de 45.066 milers euros de crèdits incorporats en el 2018 corresponents a els crèdits que la Universitat ha afectat per fer front a contingències, pels cursos de formació no homologada, pels compromisos en ferm davant tercers i altres supòsits d'incorporabilitat previstos a bases.



3. Criteris comptables

3.1.- Criteris comptables aplicats al balanç i al compte del resultat economicopatrimonial

Immobilitzacions immaterials


L'usdefruit d'immobles per un temps limitat s'activa dins de l'immobilitzat immaterial per l'import que cal compensar al nu propietari segons els respectius contractes signats. L'amortització es calcula pel mètode lineal durant el període de l'usdefruit.

Les aplicacions informàtiques es valoren al seu preu d'adquisició. No es considera com aplicació informàtica l'adquisició de llicències per part de la Universitat.

Immobilitzacions materials

Com a criteri general, les immobilitzacions immaterials es comptabilitzen inicialment al seu cost d'adquisició. Essent els criteris generals d'inclusió al balanç de situació, els següents:

- S'activen dins l'immobilitzat material els elements de l'immobilitzat que s'utilitzen (o són susceptibles d'utilització) per al desenvolupament de les diferents activitats estatutàries de la Universitat, i que li pertanyen en propietat. També s'inclouen les ampliacions i millores efectuades en els immobles en règim d'usdefruit. Com a criteri general s'activen aquells béns amb valor superior als 300 euros.
- Quan es tracta de béns adquirits a títol gratuït (donacions rebudes), o que hagin estat rebuts en cessió, es considera com a preu d'adquisició el seu valor venal en el moment de la incorporació patrimonial. No obstant, quan no es disposa d'aquest, s'activa segons altres valoracions que es disposen. Per a una adequada valoració i integritat de l'epígraf "terrenys i construccions", caldria incórrer en el cost de realitzar un peritatge oficial per tal de conèixer el valor venal. En el cas de donacions rebudes, la contrapartida és l'epígraf d'ingressos a distribuir en diversos exercicis, i s'imputen al resultat de l'exercici en proporció a l'amortització corresponent a l'element de l'actiu rebut en donació. En el cas dels béns cedits on figura la valoració per part de l'entitat cedent, s'ha procedit a comptabilitzar-ho en base a aquest valor.
- S'exclouen del balanç els elements que, tot i sent propietat de la Universitat, estan cedits permanentment a altres institucions (patrimoni lliurat en cessió). També se n'exclouen els elements no susceptibles d'utilització, com ara el fons històric, artístic i cultural.
- Les despeses de manteniment i conservació esdevenen despeses de l'exercici en el qual es produeixen. Els costos de renovació, ampliació o millora dels béns de l'immobilitzat material s'incorporen a l'actiu com a major valor del bé en la mesura en què suposin un augment de la seva capacitat, productivitat o allarguin la seva vida útil, i sempre que



sigui possible conèixer o estimar raonablement el valor net dels elements que, per haver estat substituïts, han de donar-se de baixa de l'immobilitzat.

- Quan l'immobilitzat material es dona de baixa o es ven, el seu valor comptable i la seva amortització acumulada s'eliminen dels registres comptables. El benefici o la pèrdua corresponent es porta a ingressos o despeses.

Terrenys i construccions

Els terrenys i les construccions, on s'inclouen els edificis, figuren al balanç per l'import del preu d'adquisició o cost de construcció menys l'amortització acumulada. Pel cas dels béns cedits, s'utilitza la valoració donada per l'ens atorgant, o en el cas dels obtinguts fins el 1985, mitjançant una valoració pericial.

Les instal·lacions fixes formen part del saldo de construccions i estan també registrades pel seu valor de peritatge o pel cost.

Altres categories d'immobilitzat material

Els béns mobles inclosos dins l'immobilitzat material i l'immobilitzat en curs figuren al cost d'adquisició o construcció, menys l'amortització acumulada, si s'escau.

La Universitat activa en el balanç pel seu preu d'adquisició, dins l'apartat "Altres immobilitzat. Fons bibliogràfic", els llibres i revistes de les biblioteques comprats durant l'exercici.

Amortització de l'immobilitzat

L'immobilitzat material s'amortitza pel mètode lineal en funció de la vida útil estimada de cada element.

Les cessions i ampliacions i millores activades en immobles en règim d'usdefruit s'amortitzen linealment en el temps que resta fins a la finalització del període d'usdefruit.

Les vides útils estimades per a cada categoria de l'immobilitzat material es van revisar durant el 2008 pels nous béns adquirits a partir d'aquest exercici i són les següents:

	Anys de vida útil 2007	Anys de vida útil 2008 i següents
Edificis i construccions	32 - 75	19 - 50
Equips didàctics i d'investigació	5 - 15	5 - 15
Instrumental didàctic i d'investigació	5	4
Maquinària, instal·lacions i utilitatge	5-15	5
Material de transport	5	5
Mobiliari	5 - 10	5 - 10
Equips per a processament d'informació	5	5
Fons bibliogràfic	1	1
Immobilitzat immaterial	5	5



Les adquisicions s'amortitzen a partir del mes següent al de la compra.

En relació als fons bibliogràfics el criteri d'amortització serà l'amortització total l'exercici següent al d'adquisició.

Immobilitzacions financeres

Les immobilitzacions financeres figuren al menor del preu d'adquisició o del de mercat. El preu de mercat es determina prenent com a base el valor teòric comptable resultant dels últims comptes anuals disponibles.

S'activen com immobilitzat financers les dotacions fundacionals aportades per la Universitat de Barcelona i, paral·lelament, es dota la provisió corresponent.

Els crèdits concedits es troben enregistrats pel seu valor de reemborsament. Es doten les provisions necessàries per a possibles insolvències en base a una anàlisi individualitzada.

El crèdits concedits es presenten en el balanç de situació classificats a llarg i curt termini d'acord al seu venciment. Si el venciment és inferior a 1 any a data de tancament es presenten a curt termini, en cas contrari figuren com a crèdits a llarg termini.

Existències

Les existències (principalment publicacions editades per la Universitat i comestibles del servei de menjadors) es valoren al menor valor entre el preu d'adquisició/cost de producció o el valor de mercat.

Deutors

Els drets pendents de cobrament figuren a l'actiu del balanç pel seu valor nominal, i es doten les provisions necessàries per a possibles insolvències en base a l'anàlisi individualitzada dels deutes pendents de cobrament.

Els ajustos comptables als deutors pressupostaris queden recollits en un compte separat per a evitar incoherència amb la informació pressupostària. Els ajustos obeeixen a informacions rebudes amb posterioritat a la data de tancament del pressupost o bé a diferències en l'aplicació de meritació entre la comptabilitat i el pressupost.

També s'inclouen separadament contra els deutors de grup, ajustant-se la seva reclassificació contra el compte on es recullen els ajustos pressupostaris per evitar la incoherència amb la informació pressupostària.

En l'actiu del balanç en el compte 432: "Deutors per drets reconeguts. Ajustos" es recullen els ajustos als drets pressupostaris de la 430.



Inversions financeres temporals

Les inversions financeres temporals figuren al preu d'adquisició o, si fos menor, al de mercat.

Ingressos que s'han de distribuir en diversos exercicis

Corresponen a donacions de béns i a subvencions de capital rebudes per al finançament de béns de capital fix. Les donacions es valoren segons el valor venal i les subvencions figuren per l'import concedit.

Les subvencions de capital es comptabilitzen com a ingressos que cal distribuir en diversos exercicis i s'imputen al resultat de l'exercici en proporció a l'amortització corresponent als actius finançats per aquestes o la despesa associada no activable..

Per altra banda, les donacions d'elements de l'immobilitzat rebudes es comptabilitzen també en l'epígraf d'ingressos a distribuir en diversos exercicis, i s'imputen a ingressos en la mateixa proporció que l'amortització dels elements rebuts.

Creditors

Els deutes a llarg i curt terminis figuren en el balanç pel valor de reembossament.

Els creditors per compres, serveis prestats, subvencions o transferències figuren per l'import que s'ha de satisfer.

Els ajustos comptables als creditors pressupostaris queden recollits en un compte separat per a evitar incoherència amb la informació pressupostària. Els ajustos obeeixen a informacions rebudes amb posterioritat a la data de tancament del pressupost, a reclasseficació de les obligacions pendents amb entitats del Grup UB o també a diferències en l'aplicació de meritació entre la comptabilitat i el pressupost.

Les bestretes reemborsables rebudes del Ministerio de Ciencia e Innovación (abans Ministerio de Educación y Cultura) o d'altres ministeris de l'Administració General de l'Estat es comptabilitzen com a creditors a llarg o curt termini en el moment de la concessió donada la naturalesa d'aquestes bestretes.

Provisions

Es dota com a provisió a llarg termini les futures contingències provinents de sentències i les revisions de justificacions de subvencions atorgades.



Ajustaments per periodificació (Ingressos anticipats)

- Subvencions per projectes de recerca: les aportacions per al finançament de projectes de recerca figuren per l'import concedit. Es comptabilitzen a ajustaments per periodificació mentre el projecte no es realitza. S'imputen a ingressos de l'exercici quan es produeix la despesa corrent finançada, o a ingressos que cal distribuir en diversos exercicis en el cas que financin béns de capital fix.

En aquest sentit, en el passiu del balanç es recull en el compte 485 els romanents no gastats dels projectes de recerca i de les categories de personal afectades per adequar el ritme dels ingressos a la comptabilització de les despeses associades. Fins el 2010 els ingressos dels projectes de recerca s'imputaven a resultat de l'exercici per un criteri global tenint en compte el total de despesa de recerca finançada amb recursos aliens. A partir de l'exercici 2011, aquesta imputació pels nous projectes es passà a efectuar de forma individualitzada, però, tot i així, es mantingué el criteri global pels ingressos periodificats corresponents a exercicis anteriors ja que la individualitzada és molt costosa en no disposar de medis informàtics en l'anterior aplicatiu que permeti fer un seguiment adequat dels recursos.

- Preus públics per prestació de serveis: a la data de tancament de l'exercici es difereixen en el passiu els preus públics per prestació de serveis acadèmics universitaris corresponents als nou mesos pendents del curs acadèmic.

Ingressos i despeses

Els ingressos o despeses es reconeixen al compte de resultats econòmicopatrimonial en base al principi de meritació (quan es produeix el dret o neix l'obligació), independentment del moment del cobrament o pagament respectiu. Els aspectes més significatius en l'aplicació d'aquest principi són els següents:

Ingressos

- Preus públics per prestació de serveis i taxes: els preus públics per la prestació dels serveis acadèmics universitaris, tant els satisfets pels alumnes com els subvencionats a través de la Sotsdirecció General de Beques i Ajuts a l'Estudiant, es reconeixen com a ingrés quan l'alumne es matricula. A la data de tancament de l'exercici es difereixen en el passiu els imports pertinents en base a l'esmentat en el punt anterior d' "ajustaments per periodificació".
- Vendes i prestació de serveis: les vendes i prestacions de serveis s'imputen al resultat en el moment de la seva meritació.
- Ingressos per transferències i subvencions corrents: es consideren transferències i subvencions corrents totes les que no s'han de materialitzar necessàriament en elements de l'immobilitzat. Es comptabilitzen com a ingrés a mesura que l'entitat que les atorga, principalment, la Generalitat de Catalunya o l'Administració de l'Estat, les concedeix oficialment, independentment del moment del cobrament.



- Ingressos per transferències i subvencions de capital: es comptabilitzen en el moment en què s'atorguen d'acord a l'establert en els apartats *ingressos anticipats* i *ingressos que s'han de distribuir en diversos exercicis*.

Despeses

- Pagues extraordinàries i de vacances del personal: al tancament de l'exercici es comptabilitza una despesa per la part proporcional efectivament meritada de les pagues extraordinàries i de vacances tant del personal docent com del personal d'administració i serveis.
- Despesa corrent: al tancament de l'exercici, les despeses realitzades o béns i serveis rebuts, dels quals no es té la factura, es comptabilitzen com a despeses de l'exercici i figuren al passiu del balanç en el compte de creditors a curt termini.

Amb posterioritat al tancament s'han rebut i comptabilitzat pressupostàriament als centres gestors factures de proveïdors meritades amb anterioritat a 31 desembre 2017 per import de 5.085 milers d'euros, aquestes factures s'han ajustat en el compte de resultats econòmicopatrimonial en el compte 409 per tal de recollir el total de la despesa de l'exercici.

3.2.- Criteris comptables aplicats a l'estat de liquidació del pressupost i documents relacionats

Per a la preparació de l'estat de liquidació del pressupost i documents relacionats de l'exercici 2017 s'ha tingut present la normativa següent: Bases d'execució del pressupost per a 2017, aprovades pel Consell Social el 21 de juny del 2017; la Llei orgànica 6/2001, de 21 de desembre, d'Universitats; la Llei 1/2003, 19 febrer, d'universitats de Catalunya; el Decret legislatiu 3/2002, de 24 de desembre pel qual s'aprova el text refós de la Llei de Finances Públiques de Catalunya; la Llei 47/2003, de 26 de novembre, General Pressupostària; la LLEI 4/2017, del 28 de març, de pressupostos de la Generalitat de Catalunya per al 2017 i altres normes de desenvolupament o concordants.

Reconeixement dels drets i de les obligacions pressupostàries

Els drets generalment es registren comptablement en el moment en què són exigibles jurídicament, independentment del moment del seu cobrament.

Les obligacions s'enregistren comptablement en el moment de l'acte formal de reconeixement de l'obligació, que coincideix amb el moment en què figura realitzat el Servei, en què s'ha aprovat la factura i que són exigibles jurídicament.



A continuació es donen més detalls sobre l'aplicació d'aquests criteris:

Ingressos

- Preus públics: Els preus públics corresponents a la prestació dels serveis acadèmics universitaris del curs lectiu es reconeixen com a ingrés en el moment de cobrament del rebut ajustant-se en la financera per la matrícula efectuada.

L'import estimat per al curs 2017-2018 dels preus públics no satisfets per l'alumnat becari, i que s'ha de recuperar de la Sotsdirecció General de Beques i Ajuts a l'Estudiant, es reconeixen com a ingrés en el propi exercici de la resolució.

Ingressos dels contractes previstos en l'article 83: La Universitat de Barcelona té reconegut en el seu Estat d'ingressos els drets procedents de les col·laboracions amb altres entitats o persones físiques que directament rep o gestiona. Això no obstant, el seu professorat en manté col·laboracions directes a través fundacions i instituts de recerca de la Universitat.

- Prestació de serveis: Les prestacions de serveis es reconeixen com a ingrés en el moment en què la prestació del servei ha estat facturada, donat que en general correspon al moment en què s'ha meritat el servei.
- Transferències i subvencions corrents: Es reconeixen com a ingrés quan l'entitat que les atorga, principalment, la Generalitat de Catalunya o l'Administració de l'Estat, les notifica oficialment o bé quan es produeix el fet financiable recollit en bases de convenis signats.

S'aplica el principi de meritació al reconeixement de mèrits de docència i recerca.

- Ingressos patrimonials: Inclou interessos de dipòsits, d'inversions financeres temporals, rendes de béns immobles i cànon per concessions. Els ingressos financers es reconeixen a la seva liquidació per part de l'entitat financera, i els cànon, en el moment que s'emet la factura.
- Transferències i subvencions de capital: Les transferències i subvencions de capital es registren quan són aprovades per l'entitat que les atorga i la Universitat en té coneixement. Les transferències i subvencions rebudes no materialitzades en les inversions o projectes d'investigació per als quals foren concedides figuren com a romanent afectat.

Les subvencions de capital que s'han de percebre de la Generalitat de Catalunya corresponents a l'amortització de l'endeutament bancari subvencionat es reconeixen com a ingrés quan aquesta és exigible, que coincideix habitualment amb el venciment.



- Passius financers: Es reconeixen com a ingrés els imports dels ajuts i subvencions reintegrables atorgats per diferents administracions, així com aquells crèdits atorgats per entitats bancàries en el moment que es disposi.

L'amortització dels ajuts i subvencions reintegrables es comptabilitza d'acord el calendari d'amortització marcat per l'entitat atorgant.

Despeses

- Despeses de personal: Inclouen les retribucions bàsiques i complementàries del personal docent i del personal d'administració i serveis (PAS) de la Universitat. Addicionalment, s'inclouen les cotitzacions a la Seguretat Social (quota patronal). Les retribucions mensuals es reconeixen quan es desemborsen, i les cotitzacions, sobre la base del criteri de meritació. En ajustos de tancament s'han comptabilitzat les despeses meritades corresponents a les dotacions al Fons de Pensions.
- Despeses de béns corrents i serveis: Es reconeixen les obligacions quan en el Servei de Comptabilitat i Patrimoni o en les seccions d'afers econòmics de les divisions es rep la factura del proveïdor, fins a la data fixada en les normes de tancament de l'exercici, i l'acreditació satisfactòria sobre l'execució o el compliment material de la despesa.
- Despeses financeres: Es reconeixen quan són exigibles per l'entitat bancària.
- Transferències i subvencions corrents: En el pressupost de despeses s'inclouen les efectuades per la Universitat destinades a tercers. Es reconeixen quan s'atorguen als receptors.
- Inversions reals: Inclouen les inversions relatives a obres de construcció o reforma d'edificis, adquisicions de maquinària, instal·lacions, equips per a processos de la informació, etc. S'exceptuen inversions relatives a béns de menor quantia, les quals s'inclouen en despeses de béns i serveis corrents. Addicionalment, d'acord amb la classificació seguida al pressupost de la Universitat, també es presenten com a inversions les despeses dels programes d'investigació i recerca.
- Es reconeix la despesa quan es rep la corresponent factura conformada pel titular del centre de cost en el Servei de Comptabilitat i Patrimoni o en les seccions d'afers econòmics de les divisions, fins a la data fixada en les normes de tancament de l'exercici, l'acreditació satisfactòria sobre l'execució o compliment material de la despesa.
- Passius financers: Inclouen l'amortització dels préstecs disposats per la Universitat. Es reconeixen les obligacions quan són exigibles al venciment.



Romanent de tresoreria

El romanent de tresoreria correspon a:

- L'import total dels drets pendents de cobrament del pressupost corrent.
- L'import total dels drets pendents de cobrament dels pressupostos tancats.
- L'import total dels drets pendents de cobrament corresponents a comptes deutes que, d'acord a la normativa vigent són no pressupostàries i tampoc ho seran en el moment del seu venciment.
- Menys les quantitats cobrades pendents d'aplicar al pressupost.
- Més els fons líquids de tresoreria, que inclouen els saldos disponibles en comptes bancàries.
- Menys l'import total de les obligacions pendents de pagament del pressupost corrent i tancats .
- Menys l'import total de les obligacions pendents de pagament corresponents a creditors que, d'acord a la normativa comptable vigent, són no pressupostàries i tampoc ho seran en el moment del seu venciment.
- Més l'import total de les quantitats pagades pendents d'aplicació al pressupost.

Es presenta com a romanent incorporable l'excedent del pressupost de despeses destinat a finançar un objectiu concret encara no materialitzat (finançament afectat o despesa finalista), i l'excedent destinat a compromisos de despesa disposats abans de l'acabament de l'exercici pressupostari i que, per causes justificades, no s'han pogut executar durant l'exercici. El romanent no incorporable representa l'excedent del pressupost de despeses de caràcter no finalista, o que no tingui una correspondència amb un concret o amb una autorització de despesa.

Anualment, la Universitat liquida i recapta pressupostàriament l'import de les incorporacions del romanent de tresoreria d'exercicis anteriors.

Resultat pressupostari

El resultat pressupostari és la diferència entre els drets reconeguts menys les obligacions reconegudes, essent ajustat per les despeses finançades amb romanent líquid de tresoreria de l'exercici anterior i per les desviacions de finançament.

Handwritten signature in blue ink.



Informació de caràcter econòmic i financer

Quadres

11. 2023-2024



Universitat de Barcelona. Pressupost per programes 2017

Liquidació

Docencia		112.321.413,13
Programa general		111.593.025,33
Graus		1.621.919,60
Màsters oficials		1.288.442,94
Personal		98.200.788,74
PDI	84.585.541,76	
Programa ADR	1.163.076,38	
PAS	12.452.170,60	
Unitats de suport i gestió		3.752.528,89
Accés UB		519.104,94
Projectes docents		1.609.908,82
Exempció matrícula		4.600.331,39
Línies estratègiques		728.387,80
Accions per una universitat de referència en l'àmbit docent i en la cerca de l'excel·lència		285.897,55
Accions d'innovació docent i millores pedagògiques		56.836,44
Projectar i fomentar el paper de la UB en l'àmbit internacional		213.012,67
Foment dels valors socials i democràtics : igualtat d'oportunitats i participació		79.236,13
Acollida i captació d'estudiants		93.405,01
Recerca		132.397.348,60
Programa general		130.384.014,41
Personal		103.707.193,74
PDI	66.218.126,23	
Programa Beques propies	2.988.877,60	
Personal investigador	18.897.585,76	
PAS	12.874.887,10	
Personal tècnic suport	2.727.717,05	
Unitats de suport i gestió		2.492.035,73
Projectes de recerca		16.514.883,86
Doctorat		569.115,70
Despeses específiques		7.100.785,38
Manteniment CCIT i eq. Científic	2.584.462,56	
Fons bibliogràfic - revistes	4.516.322,82	
Línies estratègiques		2.013.334,19
Foment a la innovació en la recerca bàsica i aplicada i modernització d'estructures		1.624.541,27
Projecció Internacional de la recerca i accions mobilitat		310.091,94
Difusió de la recerca		78.700,98



Transferència a la societat**28.278.241,29****Programa general****28.171.612,65**

Personal

3.906.171,20

Programes formació al llarg vida

10.196.822,35

Area Formació continuada

3.492.430,16

Col.legis Majors

6.428.012,99

Altres serveis a la comunitat universitària i a la societat

4.148.175,95

Línies estratègiques**106.628,64**

Actualització vies de comunicació i transferència

2.369,26

Retorn social i cultural a la societat

104.259,38

Gestió**74.837.045,31****Programa general****74.810.100,93**

Personal

68.913.337,97

PDI

23.532.917,69

PAS

45.380.420,28

Unitats de suport i gestió

5.805.314,49

Despeses financeres

91.448,47

Línies estratègiques**26.944,38**

Transparència, responsabilitat i administració electrònica

474,87

Millores en l'organització i accions socials pel personal

20.961,96

Finançament i obtenció de recursos

5.507,55

Infraestructures**54.841.802,21****Programa general****34.043.158,14**

Personal

6.190.346,66

Unitats de suport i gestió

2.857.710,53

Contractes manteniment i subministraments

23.480.250,59

Altres

1.514.850,36

Programa noves inversions**18.731.499,37****Programa finançament inversions****2.067.144,70****TOTAL****402.675.850,54**

Quadre 1.2

Resultat economicopatrimonial - Saldo pressupostari

		<i>Exercici 2017</i>
Resultat economicopatrimonial		5.514.598,01
Amortització i provisions		28.730.535,67
Dotació Amortització	25.286.390,52	
Variació Provisions de circulant i riscos	3.444.145,15	
Adquisició immobilitzat de l'exercici		-18.072.730,43
Variació actius financers		0,00
Variació endeutament		-416.606,34
Subvencions de capital rebudes pendents imputar al resultat		25.786.087,18
Subvencions de capital traspassades a resultat de l'exercici		-35.831.358,48
Resultats extraordinaris no registrats en el pressupost		5.471.499,61
Periodificacions i altres ajustos comptables		-2.200.968,51
Periodificació matrícula	-1.898.050,57	
Periodificació pague extres	-837.164,05	
Altres ajustos d'imposició indirecte	7.196,71	
Operacions pendents imputar al pressupost	491.695,78	
Integració de les operacions dels Col·legis Majors	16.965,50	
Variació existències	18.388,12	
Saldo Pressupostari de l'exercici		8.981.056,71



Quadre 2.1. Quadre de finançament de l'exercici

<i>Aplicacions fons</i>	<i>Exercici 2017</i>	<i>Exercici 2016</i>	<i>Orígens fons</i>	<i>Exercici 2017</i>	<i>Exercici 2016</i>
<i>Recursos aplicats a operacions de gestió</i>	392.611.798,66	389.504.739,87	<i>Recursos procedents d'operacions de gestió</i>	397.603.455,98	389.205.599,16
Reducció existències	18.388,12	0,00	Vendes	499.839,27	560.024,91
Serveis exteriors	75.563.302,37	77.527.192,71	Increment existències	0,00	5.256,20
Tributs	159.765,02	151.304,56	Taxes, preus públics i contrib. especials	130.971.678,12	134.235.144,43
Despeses de personal	250.266.329,97	249.662.267,47	Transferències i subvencions corrents	243.253.812,66	229.143.762,34
Prestacions socials	37.588.992,84	36.641.318,93	Ingressos financers	77.828,52	96.399,83
Transferències i subvencions	10.059.847,21	7.925.956,69	Altres ingressos de gestió corrent i ing. Excepciona	8.092.627,49	10.709.346,12
Despeses financeres	3.303.077,39	651.559,95	Provisions aplicades d'actius circulants	13.823.260,27	13.789.711,16
Altres pèrdues de gestió corrent	2.381.374,26	3.120.579,29	Recursos de la imposició indirecta	884.409,65	665.954,17
Dotació provisió d'actius circulant	13.270.721,48	13.824.560,27	<i>Cobraments pendents d'aplicació</i>	1.765.637,06	1.632.163,05
<i>Adquisicions i altres altes d'immobilitzat</i>	19.688.119,42	29.706.533,65	<i>Cancel·lació o traspàs CT immobilitzat financer</i>	192.920,53	660.072,46
immobilitzat immaterial	299.732,99	99.651,62	<i>Alienacions i altres orígens immob</i>	992.269,13	269.226,23
Immobilitzat material	12.014.356,88	11.077.701,79	Donacions i cessions	992.269,13	269.226,23
Immobilitzat en curs	7.374.029,55	18.529.180,24	<i>Ingressos a distribuir en diversos exercicis</i>	25.786.760,10	28.456.140,40
Immobilitzat financer	0,00	0,00	Transferències i subvencions de capital i recerca	25.786.760,10	28.456.140,40
<i>Cancel·lació o traspàs deutes llarg termini</i>	3.990.849,02	4.408.934,30	Altres ingressos a llarg termini	0,00	0,00
<i>Provisió per a riscos i despeses aplicats</i>	2.947.664,88	1.459.310,24	<i>Deutes a llarg termini</i>	3.820.243,48	24.521.502,59
TOTAL D'APLICACIONS	419.238.431,98	425.079.518,06	TOTAL ORÍGENS	430.161.286,28	444.744.703,89
AUGMENT DEL CAPITAL CIRCULANT	10.922.854,30	19.665.185,83	DISMINUCIÓ DEL CAPITAL CIRCULANT		





Variació de capital circulant	Augments		Disminucions	
	Augments		Disminucions	
	2017	2016	2017	2016
Existències (grup 3 PGCP)		23.268,18	9.163,10	
Deutors (Subgr. 44 i 58 PGCP)		23.346.081,00	10.432.212,97	
Pressupostaris (Subgr. 43 PGCP)		328.591,41		
No pressupostaris (Subgr. 44, 47 i ctes 554 i 558 PGCP)	2.358.506,91			
Creditors (Subgr. 40 PGCP)	2.218.121,01	15.881.531,96		2.520.631,25
no pressupostaris (Subgr. 47 i cte. 552, 556 i 419 PGCP)	125.933,70			
Emprèstits i altres deutes a curt termini				1.651.538,09
Endeutament a CT	399.720,38			
Amortitz. crèdits				
Traspàs crèdits de llarg a curt				
Interessos crèdits				
Provisions a CT (Subgr. 49 PGCP)	579.005,00			51.541,02
Tresoreria (Subgr. 57 PGCP)	14.316.729,86			13.151.308,10
Ajustos de periodific (Subgr. 48 PGCP)	1.366.213,51			2.539.268,26
TOTAL	21.364.230,37	39.579.472,55	10.441.376,07	19.914.286,72
VARIACIÓ DEL CAPITAL CIRCULANT	Exercici 17	Exercici 16		
	10.922.854,30	19.665.185,83		

Quadre 2.2 Estat del romanent de tresoreria

<i>conceptes</i>	
1. (+) Drets pendents de cobrament	36.801.749,85
- (+) del Pressupost corrent	37.256.099,36
- (+) de Pressupostos tancats	16.047.942,63
- (+) d'operacions no pressupostàries	3.382.219,93
- (+) d'operacions Comercials	
- (-) de dubtós cobrament	-12.862.252,33
- (-) cobraments realitzats pendents d'aplicació definitiva	-7.022.259,74
2. (-) Obligacions pendents de pagament	42.330.191,50
- (+) del Pressupost corrent	16.087.188,68
- (+) de Pressupostos tancats	1.581.948,51
- (+) d'operacions no pressupostàries	15.557.439,36
- (+) d'operacions Col.legis Majors	4.023.685,77
- (+) Ajust de factures pendents de comptabilitzar	1.055.016,71
- (+) Ajust de factures pendents de comptabilitzar contr	4.029.803,41
- (-) pagaments realitzats pendents d'aplicació definitiva	-4.890,94
3. (+) Fons líquids	77.521.488,39
I. Romanent de Tresoreria afectat	116.616.674,06
II. Romanent de Tresoreria no afectat	-44.623.627,32
III. Romanent de Tresoreria total (1 - 2 + 3) = (I + II)	71.993.046,74

Vegeu les notes a la Memòria



Quadre 2.3. Compte General de la Tresoreria

<i>Conceptes</i>	
1. COBRAMENTS	661.322.258,74
- (+) del Pressupost corrent	374.400.807,89
- (+) de Pressupostos tancats	46.933.160,31
- (+) d'operacions no pressupostàries	239.988.290,54
2. PAGAMENTS	647.005.528,88
- (+) del Pressupost corrent	386.588.661,86
- (+) de Pressupostos tancats	19.139.030,49
- (+) d'operacions no pressupostàries	241.277.836,53
I. Variació neta de la Tresoreria de l'exercici (1 - 2)	14.316.729,86
3. Saldo inicial de Tresoreria	63.204.758,53
II. Saldo final de Tresoreria (I + 3)	77.521.488,39

Vegeu les notes a la Memòria



Quadre 2.4. Estat del flux net de tresoreria de l'exercici

Pagaments	
1. Operacions de gestió	363.811.647,35
a) Compres netes i serveis exteriors	70.744.487,80
b) Tributs	150.275,59
c) Despeses de personal	251.006.660,04
d) Prestacions socials	27.925.643,13
e) Transferències i subvencions corrents	9.333.428,38
f) Transferències i subvencions de capital	-
g) Despeses financeres	4.651.152,41
2. Despeses de formalització de deutes	-
3. Adquisicions d'immobilitzat	18.532.289,08
a) Immaterial i material	18.370.370,60
b) Financer	161.918,48
4. Cancel·lació anticipada de deutes a llarg termini	2.978.732,89
a) Amortització préstec i bestretes	2.978.732,89
5. Adquisicions d' I.F.T.	1.265.992,54
6. Cancel·lació de deutes a curt termini	19.139.030,49
7. Pressupostos tancats	16.363.323,31
a) Operacions de gestió	2.774.949,39
b) Adquisicions d'immobilitzat	757,79
c) Cancel·lació de deutes	-
d) Adquisició d'inversions financeres	-
8. Comptes no pressupostaris	241.277.836,53
a) Pagaments no pressupostaris	234.629.125,35
b) IVA deducible pagat creditors	1.735.840,82
c) IVA pagat HP	3.486.390,63
d) Moviment Tresoreria Col·legis Majors	1.426.479,73
TOTAL PAGAMENTS	647.005.528,88
SUPERÀVIT DE TRESORERIA	14.316.729,86

Cobraments	
1. Operacions de gestió	370.488.547,03
a) Taxes, preus públics i contribucions especials	120.614.871,76
b) Transferències i subvencions corrents	226.542.084,40
c) Transferències i subvencions de capital	16.007.679,95
d) Ingressos financers	331,16
e) Altres ingressos de gestió	7.323.579,76
2. Deutes a llarg termini	3.719.075,53
3. Alienacions immobilitzat	-
4. Deutes a curt termini	-
5. Alienació i reintegrament d' I.F.T.	193.185,33
6. Pressupostos tancats	46.933.160,31
a) Operacions de gestió	41.480.910,31
a.1) Taxes, preus públics i contribucions especials	11.220.570,45
a.2) Transferències corrents	18.378.197,21
a.3) Transferències de capital	10.667.705,85
a.4) Ingressos financers	-
a.5) Altres	1.214.436,80
b) Deutes	5.452.250,00
c) Alienació immobilitzat	-
7. Comptes no pressupostaris	239.988.296,54
a) Cobraments no pressupostaris	237.361.544,85
b) IVA cobrat deutors	1.683.875,96
c) IVA cobrat REGE o HP	942.873,43
d) Moviment Tresoreria Col·legis Majors	-
TOTAL COBRAMENTS	661.322.258,74
DÈFICIT DE TRESORERIA	-



Quadre 3.1. Modificacions de crèdit

Classificació econòmica	Transferències		Incorporació de romanents	Crèdits generats per ingressos	Altres modificacions	Total modificat
	positives	negatives				
10 Retrib. alts càrrecs			735.113,85			735.113,85
12 Personal funcionari	5.220,00	-4.320,00		4.561.472,19		4.562.372,19
13 Personal laboral	14.255.202,77	-10.600.502,56	61.592,34	684.514,11		4.400.806,66
14 Altre personal	28.936.418,89	-13.791.461,65	9.504.047,77	3.233.891,00	-372.586,26	27.510.309,75
15 Incentius rend. i act. extraord.	10.344.373,13	-8.676.550,62	6.343.772,14	1.997.436,03		10.009.030,68
16 Càrregues socials	3.360.923,14	-865.910,91	1.021.236,37	393.699,41	-205.871,53	3.704.076,48
Cap.1 Despeses de personal	56.902.137,93	-33.938.745,74	17.665.762,47	10.871.012,74	-578.457,79	50.921.709,61
20 Lloguers	1.429.658,91	-699.537,57	168.791,70	240.907,39		1.139.820,43
21 Conservació i reparacions	698.844,14	-1.535.058,92	1.573.112,52			736.897,74
22 Material, subministraments i altres	19.474.795,19	-28.461.389,20	29.600.429,79	14.014.242,82	-2.231.191,09	32.396.887,51
23 Indemnització per raó de servei	499.998,34	-401.991,70	29.958,01	1.777,19		129.741,84
24 Desp. especials de funcion. servei	12.057.090,86	-16.771.994,37	11.824.650,92	2.394.223,57	-1.304.876,11	8.199.094,87
Cap.2 Compra de béns i serveis	34.160.387,44	-47.869.971,76	43.196.942,94	16.651.150,97	-3.536.067,20	42.602.442,39
31 Interessos de préstecs	489.367,52	-1.098.785,16	489.367,52		-	-120.050,12
34 Desp.fin. dipòsits, fiances i altres	1.059.582,62	-423.610,06	4.616.913,65		-	5.252.886,21
Cap.3 Despeses financeres	1.548.950,14	-1.522.395,22	5.106.281,17	-	-	5.132.836,09
43 Transf. Grup UB	383.791,76	-189.871,48	128.558,27	1.104.462,67	-	1.426.941,22
46 Transf. a ens territorials	262.581,30	-322.682,51	88.285,83		-	28.184,62
47 Transf. corrents empr.privades		-3.398,03	3.398,03		-	-
48 Transf. fam. inst. s.ànim lucre	4.803.486,34	-3.754.658,04	2.694.948,20	500.289,03	-	4.244.065,53
49 Transf. a l'exterior	219.286,00		11.767,00		-	231.053,00
Cap. 4 Transferències corrents	5.669.145,40	-4.270.610,06	2.926.957,33	1.604.751,70	0,00	5.930.244,37
61 Edificis i altres construccions	7.322.530,86	-4.049.885,27	9.293.035,08	4.685.687,32	-	17.251.367,99
64 Mobiliari i estris	455.143,37	-26.059,88	169.388,89		-	598.472,38
65 Equipament informàtic	3.192.296,75	-704.180,25	1.093.593,47		-	3.581.709,97
66 Altre immobilitzat material	2.165.527,67	-64.110,98	554.361,63	14.180,54	-	2.669.958,86
68 Immobilitzat immaterial recerca	23.518.967,14	-37.346.195,54	36.493.039,39	11.558.867,63	-	34.224.678,62
69 Altres inversions	4.585.542,02	-11.227.752,08	1.227.086,05	851.076,95	-	-4.564.047,06
Cap.6 Inversions reals	41.240.007,81	-53.418.184,00	48.830.504,51	17.109.812,44	-	53.762.140,76
79 Transf. cap. recerca		-5.000,00	5.088,00		-	88,00
Cap.7 Transferències de capital	0,00	-5.000,00	5.088,00	-	-	88,00
82 Conces.prest. dipos. i fianc.	1.267.688,89				-	1.267.688,89
83 Conces.prest.fora s.públic			1.062,63		-	1.062,63
89 Altres variacions actius financers	161.918,48				-	161.918,48
Cap.8 Variació d'actius financers	1.429.607,37	0,00	1.062,63	0,00	0,00	1.430.670,00
91 Amortitz. de préstec i bestretes	2.355.675,22	-2.281.004,53	5.358.196,27	1.144.972,50	-	6.577.839,46
Cap.9 Variació de passius financers	2.355.675,22	-2.281.004,53	5.358.196,27	1.144.972,50	-	6.577.839,46
TOTAL	143.305.911,31	-143.305.911,31	123.090.795,32	47.381.700,35	-4.114.524,99	166.357.970,68



Quadre 3.2. Romanents de crèdit

<i>Classificació econòmica</i>	A i RC	Compromés	No compromés	Total	Incorporable
10 Retrib. alts càrrecs	--	--	1.833.502,16	1.833.502,16	735.113,85
12 Personal funcionari	--	--	1.814.213,50	1.814.213,50	
13 Personal laboral	--	--	4.143.989,30	4.143.989,30	1.334.003,95
14 Altre personal	1.288.284,46	--	17.384.823,21	18.673.107,67	18.388.066,12
15 Incentius rend. i act. extraord.	38.711,72	4.770,00	5.316.921,46	5.360.403,18	8.980.998,05
16 Carregues socials	169.477,37	--	498.582,08	668.059,45	1.678.336,46
Cap.1 Despeses de personal	1.496.473,55	4.770,00	30.992.031,71	32.493.275,26	31.116.518,43
20 Lloguers	--	227.363,70	-148.375,18	78.988,52	313.294,43
21 Conservació i reparacions	605,39	2.261.197,40	-1.239.820,92	1.021.981,87	2.158.482,03
22 Material, subm. i altres	897.532,37	5.788.700,31	27.754.884,57	34.441.117,25	24.261.198,94
23 Indemnització per raó de servei	149.353,74	12.728,14	-657.035,42	-494.953,54	151.012,33
24 Desp. especials de funcionament	612.360,06	524.239,56	10.555.732,75	11.692.332,37	11.141.010,10
Cap. 2 Compra de béns i serveis	1.659.851,56	8.814.229,11	36.265.385,80	46.739.466,47	38.024.997,83
31 Interes. De préstecs i bestret.	--	--	549.981,38	-59.436,26	
34 Desp.fin. dipòsits, fiances i altres	--	3,50	2.794.256,07	3.403.677,21	3.307.292,71
Cap.3 Despeses financeres	--	3,50	3.344.237,45	3.344.240,95	3.307.292,71
43 Transf. empreses	15.930,00	--	974.899,00	990.829,00	990.829,00
45 Transf. Generalitat de Catalunya	--	--	--	--	--
46 Transf. a ens territorials	--	--	379.571,76	379.571,76	86.339,06
47 Transf. corr. Grup UB	--	--	--	--	--
48 Transf. corr. entitats s.ànim lucre	108.842,77	11.293,00	2.855.865,79	2.976.001,56	2.477.756,31
49 Transf. A l'exterior	--	--	23.749,00	23.749,00	23.749,00
Cap.4 Transferències corrents	124.772,77	11.293,00	4.234.085,55	4.370.151,32	3.578.673,37
60 Terrenys					
61 Edificis i altres construccions	1.632.807,23	2.058.216,73	3.823.661,50	7.514.685,46	7.238.846,38
64 Mobiliari i estris	--	213.650,69	2.517,60	216.168,29	210.811,18
65 Equipament informàtic	53.606,67	838.732,74	675.215,16	1.567.554,57	1.558.700,75
66 Altre immobilitzat material	240.066,43	1.154.213,48	697.604,96	2.091.884,87	2.047.626,52
68 Immobilitzat immaterial recerca	1.433.789,71	1.479.379,91	26.142.105,87	29.055.275,49	28.867.930,25
69 Altres inversions	91.518,21	--	1.416.561,70	1.508.079,91	1.323.518,07
Cap.6 Inversions reals	3.451.788,25	5.744.193,55	32.757.666,79	41.953.648,59	41.247.433,15
73 Transf. capital. Grup UB					
79 Transf. capital. Recerca			88,00	88,00	88,00
Cap.7 Transferències de capital	--	--	88,00	88,00	88,00
82 Concessió préstecs SP			1.267.688,89	1.267.688,89	1.267.688,89
83 Concessió préstecs fora SP			1.062,63	1.062,63	1.062,63
86 Adquisicions d'accions	--	--			
87 Aportacions patrimonials	--	--			
Cap 8 Variació actius financers	--	--	1.268.751,52	1.268.751,52	1.268.751,52
91 Amortització préstecs i bestretes	--	--	4.222.168,61	4.222.168,61	4.128.000,81
Cap 9 Variació passius financers	--	--	4.222.168,61	4.222.168,61	4.128.000,81
TOTAL	6.732.886,13	14.574.489,16	113.084.415,43	134.391.790,72	122.671.755,82

Quadre 3.3. Projectes d'inversió

<i>Projecte</i>	<i>Exerc. inicial</i>	<i>Exerc. final</i>	<i>Inv. realitzades a l'1 gener 2017</i>	<i>Inv. realitzades en l'exercici 2017</i>	<i>cost total a 31 des 2017</i>	<i>Anualitats pendents 2018</i>
<u>Actuacions incloses PIU</u>						
Grans Manteniments	2007	-	20.384.604,02	1.970.930,08	22.355.534,10	2.749.829,20
Facultat de Medicina. Sector 8	2015	2017	668.426,93	593.640,28	1.262.067,21	750.876,74
Adaptació TIC's	2005	-	15.875.215,12	570.586,65	16.445.801,77	843.955,35
E-Administració	2009	-	1.833.407,78	103.138,41	1.936.546,19	256.234,12
Facultat de Biologia. Biblioteca	2006	2008	4.489.351,32	1.779,88	4.491.131,20	6.482,57
Facultat de Belles Arts. Ed. Nou	2007	2015	2.702.540,20	71.417,69	2.773.957,89	20.020,25
CICRIT-CLUSTER	2007	2014	8.267.764,67	-	8.267.764,67	40.097,41
Bellvitge. Aulari	2007	2015	8.378.824,93	-	-	6.666,31
Can Ricart	2015	-	161.754,37	54.052,87	215.807,24	26.328,07
Can Jaumandreu	2015	-	407.862,03	23.318,29	431.180,32	620.240,00
Inversions anualitat 2017	2016	2016	-	-	-	851.076,95
<u>Altres actuacions</u>						
Facultat de Dret. Aulari	2016	2017	-	8.019,99	8.019,99	357.557,01
Facultat de Dret. Ampliació	2015	2017	17.718.905,97	7.489.572,64	25.208.478,61	1.010.380,40
Campus Alimentació Torribera	2006	2015	11.651.432,94	371.341,08	12.022.774,02	1.994.874,90
CEI 11. BKC11	2011	2013	667.688,44	-	667.688,44	92.080,74
TOTAL	-	-	93.207.778,72	11.257.797,86	96.086.751,65	9.626.700,02

Vegeu les notes a la Memòria



Quadre 3.4. Transferències i subvencions concedides

<i>Descripció</i>	<i>Import concedit</i>	<i>import pagat</i>
Transferències a organismes i institucions d'àmbit nacional	776.784,82	704.352,78
Ajuntament de Barcelona		
Centre Supercomputació de Catalunya		
Col·legí Oficial .Enginyers Industrials Catalunya		
Consorci Biblioteques Universitaries de Catalunya		
Diputació de Barcelona	707.321,50	634.889,46
Generalitat de Catalunya		
Hospital Sant Joan de Deu	25.393,40	25.393,40
Institut de Salut Global	36.000,00	36.000,00
Institut d'Estudis Espacials de Catalunya		
Fundació Privada Institut Recerca Biomèdica		
Sindicats	7.524,00	7.524,00
Universitat Autònoma de Barcelona		
Universitat de Girona		
Universitat Politècnica Catalunya	545,92	545,92
Universitat Pompeu Fabra		
Universitat Rovira I Virgili		
Transferències a entitats Grup UB	511.300,91	215.122,99
Col·legi Major Sant Jordi		
Col·legi Raimon de Penyafort	1.129,69	1.129,69
Fundació Bosch i Gimpera	41.500,00	41.500,00
Fundació Parc Científic de Barcelona	364.083,71	110.819,07
Fundació Solidaritat UB		
Fundació IL3 UB	104.587,51	61.674,23
Beques i ajuts	3.720.613,76	3.706.196,84
Ajut al personal, ajut matrícules i borses de viatge	4.710.516,73	4.695.516,73
Activitats culturals	4.400,00	4.400,00
Cicle de música. Corals	4.100,00	4.100,00
Teatre i poesia	300,00	300,00
Altres premis		
Fons bibliogràfic		
Estudiants	0,00	0,00
Subvencions CAE i associacions estudiants		
Campionats i Clubs esportius universitaris UB		
Altres		
TOTAL	9.723.616,22	9.325.589,34

Vegeu notes a la memòria

Quadre 3.5. Deutors no pressupostaris i anticips caixa fixa pendent reposició

<i>Concepte</i>	<i>Descripció</i>		<i>Pendent a 31 des 2017</i>
	<i>Bestretes de nòmina al personal</i>		214.449,96
	<i>Bestretes a proveïdors</i>		908.848,78
	Anuncis BOE/DOGC	12.623,26	
	Dipòsits judicials	60.101,21	
	Viatges - Dinars Club	258.562,20	
	Factures proforma congressos i altres	170.689,03	
	Serveis prestats per part de FBG a la Generalitat Catalunya (exp. PTOP-2015-590/885	402.830,88	
	Proveïdors varis	4.042,20	
	<i>Despeses a justificar</i>		145.638,52
	Congressos, viatges i estades	58.858,95	
	Sentències	2.000,00	
	Taxes Ajuntament Barcelona	30.000,00	
	Tribunals concursos	8.810,26	
	VISA	21.086,61	
	Menjadors universitaris	12.000,00	
	Excavacions	12.705,90	
	Altres	176,80	
	Campanya electoral		
	<i>Funcionament</i>		420,80
	<i>Garanties</i>		45.802,43
	Concessionaria fotocòpies	3.485,87	
	Lliga de Bàsquet	19.833,40	
	Quadern ATA	5.200,00	
	Generalitat de Catalunya	2.437,50	
	Finca Pedro Pons	1.646,28	
	Altres	13.199,38	
	<i>Deutors varis</i>		2.067.059,42
	HP Deutora per IVA 2015 i altres conceptes	68.873,16	
	Deutors per factures emeses - IVA	1.478.650,26	
	IVA grup empreses (REGE)	197.625,97	
	HP retencions indegudes	321.910,03	
	TOTAL		3.382.219,91

Vegeu notes a la memòria



Quadre 3.6. Obligacions de pressupostos tancats

<i>Classificació econòmica</i>	<i>Obligacions pendents pagament a 31 des. 2016</i>	<i>Anul·lacions</i>	<i>Total obligacions</i>	<i>Pagaments realitzats</i>	<i>Obligacions pendents pagaments a 31 des. 2017</i>
Cap. 1 Despeses de personal	10.219.852,32	-	10.219.852,32	9.855.251,24	364.601,08
Cap. 2 Compra de béns i serveis	7.145.950,99	-9.121,33	7.136.829,66	5.921.622,46	1.215.207,20
Cap. 3 Interessos	4.759,82	-	4.759,82	4.759,82	-
Cap. 4 Transferències corrents	22.521,56	-	22.521,56	22.521,56	-
Cap. 6 Inversions reals	3.303.367,21	-	3.303.367,21	3.301.226,98	2.140,23
Cap. 7 Transferències de capital	32.890,64	-	32.890,64	32.890,64	-
Cap. 9 Variació passius financers	757,79	-	757,79	757,79	-
TOTAL	20.730.100,33	-9.121,33	20.720.979,00	19.139.030,49	1.581.948,51

Vegeu les notes a la Memòria



Quadre 3.7. Compromisos de despeses amb càrrec a pressupostos d'exercicis posteriors

Classificació econòmica	Explicació	2018	2019	2020	següents	
134	Beques contracte laboral	Ajuts APIF, ADR i postdoctoral	5.030.571,27	3.278.291,84	1.572.283,18	332.297,40
160	Quotes socials	Quotes becaris col·laboració	95.072,42	2.664,20		
202	Lloguers de locals	Conveni Torre Baró	12.100,00	12.100,00	12.100,00	157.300,00
203	Lloguers d'equips	Renting equips informàtics	1.296.385,22	975.123,53	741.532,89	667.484,88
		Vehicles	101.845,76	99.026,40	99.026,40	105.644,00
210	Conserv. terrenys	Servei de jardineria	334.423,09	492.000,12	492.000,12	164.000,04
212	Contractes manteniments	Manteniments edificis	4.859.256,74	3.996.486,56	3.916.875,87	
		1a.Fase Ampliac. Fac. Dret	537.144,34	547.675,20	559.592,16	3.804.307,08
216	Mant. equips informàtics	Manteniment software	877.870,80	126.792,43		
		Manteniment hardware	365.895,69	86.787,15	11.225,46	
217	Mant. aparells recerca	Mant. aparells recerca	694.378,78	159.497,12		
220	Material oficina	Reprografia Fac.Geologia i treballs publicac. IMUB	10.247,00	8.840,00	8.840,00	
		Llicència ADOBE	103.210,76			
222	Comunicació	Mant. xarxa departamental	177.870,00			
		Contracte carteria	91.476,00			
223	Tranports	Servei transport CRAI	33.396,00	22.264,00		
226	Prestació serveis	Assessorament jurídic	35.695,00			
		Concurs roba esportiva	60.500,00	30.250,00		
		Serveis Esportius	104.866,00			
		Assessorament fiscal	22.593,73			
		Auditoria de projectes	18.150,00	18.150,00	18.150,00	
		Serveis SAP	40.000,00	10.000,00		
		Servei Intèrprets de Signes	42.900,00			
		Contractació Llicència ABAST	16.731,88			
		Assessorament comunicació, projecció i opinió UB	14.520,00			
227	Treballs d'altres empreses	Servei de neteja i desinfecció	4.624.092,79			
		Vigilància i seguretat	2.499.318,53			
		Auditoria Grup UB	45.546,82	45.546,82	45.546,82	
		Emissió títols acadèmics	74.441,22			
		Servei de centre de procés de dades (CPD)	127.176,90	170.816,73	45.486,97	
		Campus virtual	67.450,00			
		Servei atenció usuaris	149.977,97			
		Manteniment WEB i intranet	29.313,00			
		Servei de detecció i prevenció del plagi CSUC	19.361,21	16.135,35		
		Servei d'Explotació d'Infraestructures TIC	256.405,20	170.936,88		
		Servei de virtualització d'aplicacions	13.202,89			
		Servei transport Mundet	130.000,00	130.000,00	130.000,00	
		Servei de restauració Col·legi Major Sant Jordi	733.577,90	733.577,90	733.577,90	733.577,90
229	Despeses específiques	Material fungible estabularis	127.605,92	79.608,70		
242	Formació del personal	Formació virtual anglès	42.000,00			
		Formació TICS	31.620,00			
246	Producció editorial	Serveis d'impressió	550.000,00	183.333,33		
248	Postgraus	Emissió títols postgraus	8.530,50			
462	Transf. a Diputacions	Llars Mundet conveni DIBA	84.141,77			
482	Beques	Beques col·laboració	1.140.813,71	36.599,00		
		Beques BKUB	300.000,00			
610	Adquisició edificis i constr.	Aulari provisional campus Torribera	46.217,16	46.217,16	46.217,16	
611	Construccions/Instal·lac.	Torribera conveni DIBA			80.000.000,00	
614	Millora i reforma instal·lac.	Aulari provisional campus Torribera			11.495,00	
650	Equipament informàtic	Plataforma de contractació electrònica -CSUC-	27.714,77	17.343,34		
660	Equipament	Cambra Hipobàrica	13.772,04	4.590,68	4.590,68	13.772,04
661	Fons bibliogràfic	Subscripcions CRAI	2.492.653,98	965.707,88		
		CEDRO	229.900,00	229.900,00	229.900,00	2.988.700,00
680	Proj. recerca	Servei ressonàncies magnètiques. Proj. Retos 2015	9.590,00			
689	Activitats recerca	Servei ressonàncies magnètiques. Proj. Marató TV3	15.850,00	11.250,00		
		Ajudes Ramon i Cajal Wellcome Pack	88.000,00			
911	Amortitzac. préstecs	Préstec subvencionat	60.190,00	8.441,00	9.123,00	26.449,00
TOTAL			29.015.564,76	12.715.953,32	8.687.563,61	88.993.532,34



Quadre 4.1. Transferències rebudes

<i>Transferències corrents</i>		
<i>Descripció</i>	<i>Drets liquidats</i>	<i>Drets pendents recaptar</i>
Subvencions recerca estat	1.663.035,68	-
Altres subvencions de l'estat	9.198.275,66	2.286.160,52
Transferències Grup UB	40.000,00	-
Transferències i subvencions Generalitat	227.273.620,76	12.545.588,34
Transferències entitats vinculades GC	1.025.272,65	17.988,67
Transferències altres entitats autonòmiques	4.700,00	-
Transferències d'empreses privades	135.066,82	-
Transferències famílies e institucions SFL	155.797,77	-
Transferències universitats	500,00	-
Transferències de la UE	2.731.517,58	1.105.349,12
Altres transferències exteriors	95.391,28	1.000,00
TOTAL	242.501.221,05	15.959.136,65

<i>Transferències de capital</i>		
<i>Descripció</i>	<i>Drets liquidats</i>	<i>Drets pendents recaptar</i>
Subvencions estat per a projectes de Recerca	12.303.023,85	6.467.320,30
Transferències de Ministeris. Altres	315.860,32	62.336,37
Transferències Capital. Grup UB	34.000,00	-
Transferències altres Ajuntament	6.000,00	-
Transferències altres corporacions locals	730.813,85	706.619,85
Transferències altres corporacions	20.000,00	20.000,00
Transferències per a inversions	5.851.076,95	851.076,95
Subvencions recerca Generalitat	334.741,82	205.630,03
Transferències entitats vinculades GC	1.421.922,13	282.053,80
Transferències empreses privades	36.400,00	-
Transferències famílies i institucions SFL	431.284,58	3.202,36
Transferències Universitats		
Transferències de la UE	2.781.604,94	178.266,54
Altres transferències exteriors	578.747,67	70.280,26
Subvencions FEDER amortització bestreta	309.371,07	309.371,07
TOTAL	25.786.087,18	9.778.407,23

Quadre 4.2. Devolucions d'ingressos

<i>Classificació econòmica</i>		<i>Pendents pagament 31 des. 2016</i>	<i>Reconeg. en l'exercici 2017</i>	<i>Pagades en l'exercici 2017</i>	<i>Pendents Pagament 31 des. 2017</i>
31	Taxes per prestació de serveis	-	6.419.636,21	6.419.145,37	490,84
<i>Cap. 3</i>	<i>Taxes i altres ingressos</i>	-	6.419.636,21	6.419.145,37	490,84
TOTAL		-	6.419.636,21	6.419.145,37	490,84

Quadre 4.3. Drets a cobrar de pressupostos tancats

<i>Classificació econòmica</i>		<i>Pendents cobrament 31 des. 2016</i>	<i>Recaptacions</i>	<i>Drets anul·lats en l'exercici</i>	<i>Pendents cobrament 31 des. 2017</i>
30	Venda de béns	310.840,67	193.276,91	9.471,81	108.091,95
31	Taxes per prestació de serveis	16.730.476,81	11.027.293,54	968.490,74	4.734.692,53
38	Reinteguments	219,66	-	219,66	-
39	Altres ingressos	556.081,29	286.667,18	112.097,21	157.316,90
<i>Cap. 3</i>	<i>Taxes i altres ingressos</i>	17.597.618,43	11.507.237,63	1.090.279,42	5.000.101,38
40	Transf. de l'Adm. de l'Estat	3.209.499,96	2.450.923,64	354.429,51	404.146,81
43	Transf. Grup UB	-	-	-	-
45	Transf. Generalitat de Catalunya	22.215.448,18	14.429.869,29	101.580,44	7.683.998,45
49	Transf. exterior	2.570.168,68	1.497.404,28	9.000,00	1.063.764,40
<i>Cap. 4</i>	<i>Transferències corrents</i>	27.995.116,82	18.378.197,21	465.009,95	9.151.909,66
54	Rendes de béns immobles	242.858,63	116.712,87	55.281,91	70.863,85
55	Concessions i aprof. esp.	1.212.629,79	810.976,34	15.420,38	386.233,07
59	Altres ingressos patrimonials	80,41	80,41	-	-
<i>Cap. 5</i>	<i>Ingressos patrimonials</i>	1.455.568,83	927.769,62	70.702,29	457.096,92
70	Transf. de l' Adm. Estat	4.037.882,70	3.650.898,43	47.659,13	339.325,14
75	Transf. Generalitat de Catalunya	7.803.758,81	6.715.733,19	199.069,09	888.956,53
76	Transf. d'ens territorials	3.250,00	1.250,00	-	2.000,00
77	Transf. empreses privades	71.404,73	-	1.424,73	69.980,00
78	Transf. ens s. ànim lucre	86.531,30	34.156,40	7.374,90	45.000,00
79	Transf. de l'exterior	363.040,83	265.667,83	3.800,00	93.573,00
<i>Cap. 7</i>	<i>Transferències de capital</i>	12.365.868,37	10.667.705,85	259.327,85	1.438.834,67
91	Prèstecs rebuts de l'interior	5.452.250,00	5.452.250,00	-	-
<i>Cap. 9</i>	<i>Passius financers</i>	5.452.250,00	5.452.250,00	-	0,00
TOTAL		64.866.422,45	46.933.160,31	1.885.319,51	16.047.942,63

Vegeu notes a la memòria



Quadre 4.4. Creditors no pressupostaris

<i>Concepte</i>	<i>Descripció</i>		<i>Pendent a 31 de desembre de 2017</i>
<i>Fiances dipositades</i>			25.471,80
	Concessions Bars	1.200,00	
	Altres concessions i contractes	24.271,80	
<i>Administracions públiques</i>			9.648.123,29
	Hisenda pública. IRPF	7.031.457,06	
	Seguretat social	1.929.970,03	
	Muface - Classes Passivas	686.696,20	
<i>Altres</i>			5.883.844,27
	Beques INAPE centres Adscrits	9.135,81	
	Assegurança escolar	129.974,85	
	Devolució de matrícules	4.463.324,44	
	Cooperatives (Sant Jordi, L'economista)	2.578,09	
	Fundació Solidaritat	7.850,00	
	Creditors varis	33.730,56	
	Conveni UB-IL3 cursos formació docents equatorians		
	AGAUR Centres Adscrits	724.148,02	
	Ajut matrícula FPI	273.100,55	
	Creditors no pressupostaris per IVA	240.001,95	
TOTAL			15.557.439,36



Quadre 5.1. Immobilitzat

	Valor a 31 des. 16		Variació immobilitzat en l'exercici Altres		Baixes Modificacions		Valor a 31 des. 17		Amortització immobilitzat variació Proc. Ex. Anterior		Dotació		Baixes Modificacions		Valor net compt. a 31 des. 17	
	Valor a 31 des. 16	Adquisicions	Proc. ex. anter.	Donacions	Baixes	Modificacions	Valor a 31 des. 17	acumulada a 31 des. 16	Dotació	Proc. Ex. Anterior	Baixes	Modificacions	acumulada a 31 des. 17	Valor net compt. a 31 des. 17		
<i>Immobilitzat destinat a fins general</i>	2.273.783,30	-	-	-	-	-	2.273.783,30	375.651,28	45.555,17	-	-	-	421.206,45	1.852.576,85		
<i>Immobilitzat immaterial</i>	27.653.522,88	299.732,99	-	-	-	528.573,14	28.481.829,01	17.611.409,08	1.133.848,73	-	-	-	18.745.257,81	9.736.571,20		
Aplicacions informàtiques	6.530.815,66	299.732,99	-	-	528.573,14	528.573,14	7.359.121,79	5.890.656,81	500.925,47	-	-	-	6.391.582,28	967.539,51		
Cessions	21.122.707,22	-	-	-	-	-	21.122.707,22	11.720.752,27	632.923,26	-	-	-	12.353.675,53	8.769.031,69		
<i>Immobilitzat material</i>	865.420.215,19	19.780.667,89	10.668,84	88.857,00	5.265.288,72	-528.573,14	879.506.547,06	574.968.017,59	24.460.017,93	1.302,47	1.466.484,10	-	597.962.853,89	281.543.693,17		
Terreny i construccions	478.006.251,31	1.851.135,88	-	-	1.243,28	-	479.856.143,91	235.853.596,67	12.667.554,24	-	1.243,28	-	248.519.907,63	231.336.236,28		
Instal·lacions tècniques	548.342,38	-	-	-	-	-	548.342,38	529.119,37	3.985,21	-	-	-	533.104,58	15.237,80		
Equips docents i de gestió	25.382.906,27	444.669,96	-	-	25.296,72	-561,57	25.801.717,94	24.468.965,04	392.197,73	24.109,18	-561,57	-	24.836.492,02	965.225,92		
Instrumental científic i prec.	17.944.351,59	476.222,19	-	-	122.972,92	-	18.297.600,86	17.158.979,54	374.294,83	122.946,45	-	-	17.410.327,92	887.272,94		
Mobiliari	39.793.872,42	664.123,06	-	-	28.451,05	3.293,79	40.432.838,22	36.815.038,92	693.529,88	27.197,24	3.191,20	-	37.484.562,76	2.948.275,46		
Equips per processos inform.	36.261.345,31	729.645,51	-	-	110.305,05	61,65	36.880.747,42	34.374.677,74	746.466,84	103.774,22	-7,77	-	35.017.362,59	1.863.384,83		
Elements de transport	230.816,53	8.200,00	-	-	2.199,00	-	236.817,53	211.400,56	6.120,20	2.199,00	-	-	215.321,76	21.495,77		
Immobilitzat per a recerca	127.026.608,15	2.731.919,12	10.668,84	88.857,00	1.188.922,50	-1.868,22	128.667.262,39	117.934.804,18	3.696.869,80	1.302,47	1.183.484,03	-1.765,63	120.447.726,79	8.219.535,60		
Immob. Col·legis Majors	6.289.726,10	241.144,59	-	-	-	-	6.530.870,69	4.966.230,86	353.031,31	-	-	-	5.319.262,17	1.211.608,52		
Altres immobilitzat material	109.239.091,39	4.776.093,50	-	-	43.190,89	-925,65	113.971.068,35	102.655.204,71	5.525.967,89	1.530,70	-856,23	-	108.178.785,67	5.792.282,68		
En curs	24.696.903,74	7.857.514,08	-	-	3.742.707,31	-528.573,14	28.283.137,37	-	-	-	-	-	-	28.283.137,37		
<i>Immobilitzat financer</i>	15.790.421,71	-	-	-	623.973,53	-	15.166.448,18	5.934.114,32	-	-	-	-	5.934.114,32	9.232.333,86		
Accions i Participacions	425.450,17	-	-	-	-	-	425.450,17	3.500,00	-	-	-	-	3.500,00	421.950,17		
Aportacions fundacionals	5.930.614,32	-	-	-	-	-	5.930.614,32	5.930.614,32	-	-	-	-	5.930.614,32	-		
Crèdits concedits a LL.T.	470.852,72	-	-	-	192.920,53	-	277.932,19	-	-	-	-	-	-	277.932,19		
Crèdits a LL.T., alienació immob.	8.963.504,50	-	-	-	431.053,00	-	8.532.451,50	-	-	-	-	-	-	8.532.451,50		
TOTAL	911.137.943,08	20.080.400,88	10.668,84	88.857,00	5.889.262,25	-	925.428.607,55	598.889.192,27	25.639.421,83	1.302,47	1.466.484,10	-	623.063.432,47	302.365.175,08		



Valors en milers de euros

Quadre 5.2. Béns immobles i drets sobre la propietat de la UB

Descripció	Qualificació jurídica	Valor de béns i drets 31 des 2017	Amortitz. acumulada 31 des 2017	Valor net comptable a 31 des 2017
Patrimoni cedit		2.167.449,97	0,00	2.167.449,97
Patrimoni destinat a l'ús general		2.273.783,30	421.206,45	1.852.576,85
Drets reals de propietat		21.122.707,22	12.353.675,53	8.769.031,69
Terreny Vall d'Hebron. Dret ús	Domini Públic	10.209.098,37	10.081.881,96	127.216,41
Pavelló Rosa	Domini Públic	180.303,63	180.303,63	0,00
Pavelló govern Bellvitge		1.637.241,12	1.484.241,14	152.999,98
Dret real superfície Campus Sud Pedralbes		426.424,63	0,00	426.424,63
Pavelló de la República		150,25	144,24	6,01
Dret real superfície Edifici Caparrós		937.496,49	209.967,58	727.528,91
Dret real Edifici Marina (Torribera)		1.475.000,00	144.912,25	1.330.087,75
Dret real superfície Edifici Can Jaumandreu		5.309.488,78	241.262,12	5.068.226,66
Dret real superfície Edifici Can Ricart		947.503,95	10.962,61	936.541,34
Terrenys		39.478.832,05	0,00	39.478.832,05
Construccions		440.377.311,86	248.519.907,63	191.857.404,23
Centre ciutat				
Edifici Central	Domini Públic	19.563.208,07	8.883.662,60	10.679.545,47
Aulari Josep Carner	Domini Públic	7.602.657,01	3.396.871,61	4.205.785,40
Balmes 21	Patrimonial	162.511,91	76.603,37	85.908,54
Facultat Medicina Clínic	Domini Públic	33.193.731,87	11.190.253,78	22.003.478,09
Facultat Filosofia, Geografia i Història	Domini Públic	48.189.263,95	10.527.553,18	37.661.710,77
Edifici Via Augusta, 140		55.456,88	31.899,23	23.557,65
Hospital Clínic		18.330.981,14	11.705.640,77	6.625.340,37
Pedralbes nord				
Antic edifici Escola Ciències Empresarials	Domini Públic	8.024.264,10	4.669.436,18	3.354.827,92
Facultat Economia i Empresa	Domini Públic	21.301.598,30	10.754.254,57	10.547.343,73
Complex Facultat Dret	Domini Públic	13.999.683,03	6.542.253,89	7.457.429,14
Pedralbes sud				
Facultat Belles Arts i Annexos	Domini Públic	10.117.524,94	7.657.581,35	2.459.943,59
Antics Menjadors Universitaris	Domini Públic	2.042.720,57	727.060,47	1.315.660,10
Aulari Florensà	Domini Públic	3.390.118,14	1.818.857,94	1.571.260,20
Serveis Científicotècnics	Domini Públic	3.491.845,26	2.002.680,00	1.489.165,26
Complex Cúpules - Baldri Reixac	Domini Públic	9.643.201,02	8.575.508,74	1.067.692,28
Facultat Física i Química	Domini Públic	51.241.246,27	31.676.026,61	19.565.219,66
Facultat Biologia i annexos	Domini Públic	37.961.671,15	23.897.427,91	14.064.243,24
Biblioteca Biologia	Domini Públic	1.374.834,26	384.953,59	989.880,67
Facultat Geologia	Domini Públic	2.062.366,24	782.842,58	1.279.523,66
Facultat Farmàcia i annex	Domini Públic	21.114.855,95	16.589.865,95	4.524.990,00
Pavelló Rosa	Domini Públic	964.335,18	818.332,54	146.002,64
Bellvitge				
Clinica Odontològica	Domini Públic	137.833,41	113.736,76	24.096,65
Pavelló de govern	Domini Públic	8.908.149,30	7.178.741,93	1.729.407,37
Estabulari	Domini Públic	2.940.708,04	2.196.627,47	744.080,57
Aulari	Domini Públic	16.350.787,94	7.382.935,71	8.967.852,23
Vall d'Hebron				
Edifici Llevant	Domini Públic	19.869.478,73	19.867.508,85	1.969,88
Edifici Ponent	Domini Públic	15.712.007,88	15.599.310,67	112.697,21
Edifici Migdia i aulari	Domini Públic	13.924.840,71	13.516.889,47	407.951,24
Edifici Calderes	Domini Públic	1.188.508,11	1.121.872,83	66.635,28
Edifici Teatre	Domini Públic	424.126,81	383.795,03	40.331,78
Edifici Estabulari	Domini Públic	203.426,90	180.067,35	23.359,55
Altres				
Principal Sants	Domini Públic	4.523.110,68	3.715.910,32	807.200,36
Finca Pedro Pons	Domini Públic	604.458,02	520.870,64	83.587,38
Pavellons S. Joan de Déu	Domini Públic	154.306,15	71.238,10	83.068,05
Centre d'Alta Muntanya Viella	Domini Públic	393.531,99	186.616,39	206.915,60
Pavelló de la República		745.308,62	676.027,29	69.281,33
Instal·lacions esportives	Domini Públic	9.157.688,55	4.425.881,39	4.731.807,16
Col·legi Major Sant Jordi		12.044.428,07	2.649.039,86	9.395.388,21
Col·legi Major Ntra.Sra Montserrat - R.Penyafort		6.383.552,62	4.473.808,85	1.909.743,77
Antiga Fàbrica Canela - 22@		4.224.011,36	993.088,54	3.230.922,82
Complex Torribera		8.168.893,96	533.614,13	7.635.279,83
Pavellons Gaudí		164.701,59	12.243,82	152.457,77
Edifici Can Jaumandreu		325.377,18	10.515,37	314.861,81
Edifici Can Ricart		0,00	0,00	0,00
TOTAL (*)		505.420.084,40	261.294.789,61	244.125.294,79

(*) Exclòs edificis en curs
Vegeu les notes a la Memòria

Quadre 5.2.1. Terrenys

<i>Descripció</i>	<i>Valor</i>
<i>Terrenys edificats</i>	
Rectorat, Gerència, Serveis Generals	5.640.498,61
Zona universitària Pedralbes-Nord	
Facultat de Dret	829.396,70
Facultats d'Econòmiques i Empresarials	1.637.757,98
Zona universitària Pedralbes-Sud	
Facultat de Biologia	2.485.245,15
Facultat de Farmàcia	592.297,43
Facultat de Química i Física	793.335,98
Facultat de Belles Arts i Menjadors universitaris	532.496,72
Facultat de Geografia i Història, Filosofia, Ciències de l'Educació, Psicologia, EU d'EGB i ampliació Facultat de Belles Arts i public.	1.603.362,06
Zona esportiva Pedralbes (SEFDUB)	4.353.746,49
Facultat de Medicina carrer Casanoves	1.564.999,46
Hospital Clínic	4.586.042,65
Finca Pedro Pons	659.911,29
Col·legi Major Ntra Sra. de Montserrat - Raimon de Penyafort	422.030,70
Can Ràbia	3.621.000,00
Antiga Fàbrica Canela	10.132.643,08
Via Augusta 140-142	23.767,24
<i>TOTAL terrenys edificats</i>	<i>39.478.531,54</i>
<i>Terrenys no edificats</i>	
Institut d'investigació d'alta muntanya	300,51
<i>TOTAL terrenys no edificats</i>	<i>300,51</i>
<i>TOTAL</i>	<i>39.478.832,05</i>


Vegde les notes a la Memòria



Quadre 5.2.2. Patrimoni lliurat en cessió

<i>Descripció</i>	<i>Valor del solar</i>	<i>Valor de l'edifici</i>	<i>Total</i>
CSIC	402.618,01	-	402.618,01
Centro de Investigación y Desarrollo	356.941,09	-	356.941,09
Institut Jaume Almerà	45.676,92	-	45.676,92
Hospital Clínic	98.001,02	-	98.001,02
IDIBAPS -Facultat de Medicina (1.674 m²)		1.658.732,17	1.658.732,17
Institut D'Infància i Món Urbà (108,20 m²)		8.098,77	8.098,77
Cessió d'ús solar a Centro de Investigación y desarrollo	154,97		154,97
TOTAL	500.774,00	1.666.830,94	2.167.604,94


Vegeu les notes a la Memòria



Quadre 5.3. Immobilitzat en curs

<i>Projecte</i>	<i>Import a 31 des. 2016</i>	<i>Altes en curs realitzades en l'exercici 2017</i>	<i>Import traspas. immobilitzat acabat</i>	<i>Import trasp. a despeses exercici anterior</i>	<i>Import a 31 des. 2017</i>
Dret	18.012.945,39	6.658.479,79	-	-	24.671.425,18
Farmàcia	3.261.568,85	-	-	3.261.568,85	-
Residència S. Esports	172.085,45	-	-	-	172.085,45
Bellvitge	24.000,00	-	-	-	24.000,00
Torribera	456.543,19	280.097,86	-	-	736.641,05
Infraestructures científiques	1.609.366,69	-	-	-	1.609.366,69
Can Ricart	150.682,57	52.563,31	-	-	203.245,88
Aplicatiu informàtic Perseu	528.573,14	-	528.573,14	-	-
Altres	481.138,46	866.373,12	481.138,46	-	866.373,12
TOTAL	24.696.903,74	7.857.514,08	1.009.711,60	3.261.568,85	28.283.137,37

Vegeu les notes a la Memòria



Quadre 6.3. Deutes a llarg termini

<i>Passius financers</i>							
<i>Característiques deute</i>	<i>Data de formalització</i>	<i>Data de venciment</i>	<i>Tipus D'interès</i>	<i>Import total</i>	<i>Import amortitzat</i>	<i>Deute viu a llarg</i>	<i>Deute viu a curt</i>
Convocatòria Ajuts a Parcs 2002	10.10.02	10.10.17		816.144,06	816.144,06	-	-
Convocatòria Ajuts a Parcs 2003	23.10.03	29.10.18		1.288.098,70	1.180.757,16	-	107.341,54
Convocatòria Ajuts a Parcs 2005	29.12.05	15.11.20		1.678.520,40	1.134.625,21	405.331,81	138.563,38
Convocatòria Ajuts a Parcs 2006	02.01.07	04.10.21		2.746.975,00	1.831.316,64	686.743,78	228.914,58
Convocatòria Ajuts a Parcs 2007	18.12.07	15.09.23		1.264.884,14	664.854,21	494.622,92	105.407,01
Convocatòria Ajuts a Parcs 2008	28.07.09	31.12.23		2.611.310,00	1.305.655,02	1.088.045,81	217.609,17
Convocatòria Ajuts a Parcs 2009	30.12.09	31.10.24		1.226.006,44	432.318,66	689.963,24	103.724,54
UNBA 2006	08.08.07	02.02.18		1.072.141,00	964.926,90	-	107.214,10
UNBA 2008	21.09.09	31.10.19		940.110,00	753.338,68	92.604,40	94.166,92
UNBA 2008 (bestreta Ministeri)	21.09.09	31.12.19		940.110,00	-	940.110,00	-
UNBA 2010 (bestreta Ministeri)	15.12.11	31.12.19		1.642.469,83	-	1.642.469,83	-
UNBA 2013 (bestreta Ministeri)	10.12.14	31.12.19		180.419,40	-	180.419,40	-
UNBA 2015 (bestreta Ministeri)	07.12.16	31.12.25		657.250,00	-	657.250,00	-
Préstec Edifici 22@	24.07.15	29.12.25	3,77%	8.520.721,27	1.690.233,56	6.084.842,17	745.645,54
Contracte col·laboració públic-privada. Dret	24.07.15	01.07.2026	5,69%	20.092.207,00	2.260.632,48	15.911.569,10	1.920.005,42
Projectes recerca conv. 2008 (bestreta Ministeri)		31.12.19		3.631.685,91	-	3.631.685,91	-
Projectes recerca conv. 2009 (bestreta Ministeri)		31.12.19		5.458.532,73	-	5.458.532,73	-
Projectes recerca conv. 2012 (bestreta Ministeri)		31.12.19		1.486.368,75	-	1.486.368,75	-
Projectes Excel·lència conv. 2013 (bestreta Ministeri)		01.01.20		94.562,74	-	94.562,74	-
Projectes Excel·lència conv. 2014 (bestreta Ministeri)		31.12.22		661.265,00	-	661.265,00	-
Projectes Excel·lència conv. 2016 (bestreta Ministeri)		31.12.25		2.853.906,00	-	2.853.906,00	-
Projectes RETOS 2013 (bestreta Ministeri)		01.01.20		1.335.121,75	-	1.335.121,75	-
Projectes RETOS 2014 (bestreta Ministeri)		31.12.22		2.582.442,50	-	2.582.442,50	-
Projectes RETOS 2014. Modalitat 3 (bestreta Ministeri)		31.12.22		55.341,75	-	55.341,75	-
Projectes RETOS 2016 (bestreta Ministeri)		31.12.25		3.743.316,50	-	3.743.316,50	-
Ajut Promoció Empleo Joven (bestreta Ministeri)				289.800,00	-	289.800,00	-
Total crèdits				67.869.710,87	13.034.802,58	51.066.316,00	3.768.592,20

Végen notes a la memòria



Quadre 7.1. Drets pendents de recaptar el 31 de desembre de 2017

PRESSUPOST 2017


Distribució per capítols

Capítol 3 (taxes i altres ingressos)	10.810.084,43
Capítol 4 (transferències corrents)	15.959.136,65
Capítol 5 (ingressos patrimonials)	708.471,05
Capítol 7 (transferències de capital)	9.778.407,23
Capítol 8 (actius financers)	0,00
Capítol 9 (passius financers)	0,00
TOTAL	37.256.099,36

Detall dels drets pendents de cobrament del pressupost 2017 a 31 de desembre de 2017 agrupats per tipus de deutor, quan representin un crèdit per a la Universitat de Barcelona superior a 18.000 euros.

ENTITAT

Altres administracions públiques	1.934.105,33
DIPUTACIO DE BARCELONA	709.669,85
AJUNTAMENT DE BARCELONA	669.219,58
MINISTERIO HACIENDA Y ADMON.PÚBLICA	259.371,07
HOSPITAL CLINIC DE BARCELONA	146.597,24
CONSEJO SUPERIOR INVEST.CIENTIFICAS	65.312,23
UNIVERSITAT AUTONOMA DE BARCELONA	36.200,17
INST.INVEST.BIOMEDIQUES A.PI SUNYER	27.735,19
AREA METROPOLITANA DE BARCELONA	20.000,00
Deutors Estrangers sense VAT	2.346.740,01
EUROPEAN COMMISSION	1.159.550,12
EACEA	1.068.243,70
WORLDWIDE CANCER RESEARCH	46.831,92
UNIVERSIDAD ANTOFAGASTA	32.400,00
BEIJING FOREIGN STUDIES UNIVERSITY	21.569,76
JUVENILE DIABETES RESEARCH FOUNDATI	18.144,51
Deutors Grup UB	3.969.457,34
FUNDACIO BOSCH I GIMPERA	1.570.952,81
COL·LEGI MAJOR RAIMON PENYAFORT	1.060.421,70
COL·LEGI MAJOR SANT JORDI	818.318,41
FUNDACIO PARC CIENTIFIC BARCELONA	422.318,78
FUNDACIO IL3 UB	72.363,38
FUNDACIO JOSEP FINESTRES	25.082,26
Deutors nacionals	3.468.069,13
FUNDACIO BANCARIA LA CAIXA	835.092,00
CATELIN INVESTMENTS SL	811.053,00
L'ESCOLA U. D'HOTELERIA I TURISME	182.283,60
E.U.INFERMERIA SANT JOAN DE DEU	237.111,63
U. COLLEGE OF NEW TECHNOLOGIES	180.113,71
FUNDACIO UNIV.EUROPEA REL.PUBLICUES	164.314,74
ICREA INST.CAT.RECER.ESTUD.AVANÇATS	160.000,00
URQUIMA SA	144.153,88



FUND PRIVA ESCOLA SUPER CINEMA AUD	140.395,41
FUND.PRIV.INSTIT.RECERCA BIOMEDICA	132.064,06
FUTBOL SALA SPORTS DIAGONAL,SL	99.543,48
FUNDACIO LA MARATO DE TV3	97.263,50
FUNDACION BIODIVERSIDAD	94.683,94
FECYT-FUND.ESP.CIENCIA Y TECNOLOGIA	56.400,00
FUND.BANCO BILBAO VIZCAYA ARGENTAR.	49.579,69
SERUNION VENDING, SA	43.401,78
FUNDACIÓ PRIVADA INSTITUT	41.408,42
CAMBRIDGE LANGUAGE SCHOOL S.L.	32.615,00
TEAMPARTNERS S.L.	29.000,00
UNIVERSO ESTELAR, SL	27.777,91
SUMINIST.GRALS.OFICIN.REY CENTER SL	25.405,21
LABORATORIS MICRO BIOS SL	22.350,21
INSTITUTO GRÍFOLS, SA	21.899,97
MIDAC LLIBRES S.L.	20.157,99

Generalitat de Catalunya **15.160.942,02**

GENERALITAT DE CATALUNYA	14.088.768,12
GC-AGAUR AG.GEST.AJUTS UNIV.RECERCA	408.889,76
GC-PRES/INEFC-INST.NAC.EDUC.FISICA	154.522,40
INST.SEGURETAT PUBLICA DE CATALUNYA	225.452,81
GC-INSTITUT CATALA DE LA SALUT	111.132,12
OFICINA SUPORT A LA INICIATIVA CULT	23.106,97
CONSORCI SANIT.INTEGRAL-HOSP.GRAL.H	84.205,41
FUNDACIO UNIV OBERTA DE CATALUNYA	64.864,43

Ministeri **8.788.641,82**

MINISTERIO ECONO COMPETIT CAJA PAGA	8.352.678,33
MINISTERIO EDUCACION CULTURA Y DEPO	374.680,49
SECRETARIA GEN. ADMINISTR. JUSTICIA	35.161,00
MINISTERIO DE SANIDAD,SERVICIOS SOC	26.122,00

Resum

Total de deutors amb un import superior a 18.000 euros.	35.667.955,65
Altres deutors amb un import inferior a 18.000 euros	1.289.210,77
Altres deutors matrícula UB	250.349,42
Altres deutors genèrics UB	48.583,52
Total de drets pendents de recaptar a 31 de desembre de 2017	37.256.099,36

PRESSUPOSTOS TANCATS

Distribució per capítols

Capítol 3 (taxes i altres ingressos)	5.000.101,38
Capítol 4 (transferències corrents)	9.151.909,66
Capítol 5 (ingressos patrimonials)	457.096,92
Capítol 7 (transferències de capital)	1.438.834,67
Capítol 9 (passius financers)	0,00
TOTAL	16.047.942,63



Quadre 7.2. Obligacions pendents de pagament a 31 de desembre de 2017

PRESSUPOST 2017

Distribució per capítols

Capítol 1 Despeses Personal	9.426.364,22
Capítol 2 Compra de béns i serveis corrents	4.382.229,97
Capítol 3 Interessos	21,00
Capítol 4 Tranferències corrents	398.026,88
Capítol 6 Inversions reals	1.880.546,61
TOTAL	16.087.188,68

Detall de les obligacions pendents de pagament del pressupost 2017 a 31 de desembre de 2017 agrupades per tipus de proveïdor o creditor, quan suposin un deute per la Universitat de Barcelona superior a 18.000 euros.

ENTITAT/ PROVEÏDOR	IMPORT
Administracions Públiques	10.094.317,76
TRESORERIA TERRITORIAL DE LA SS	9.426.364,22
UNIVERSITAT AUTONOMA DE BARCELONA	219.581,58
UNIVERSITAT POMPEU FABRA	115.366,88
CENTRE DE RECERCA EN AGRIGENOMICA	105.000,00
DIPUTACIO DE BARCELONA	72.432,04
UNIVERSITAT DE GIRONA	55.888,18
CONSORCI DE SERVEIS UNIVERSITARIS D	41.517,88
UNIVERSITAT ROVIRA I VIRGILI	34.132,42
INST.INVEST.BIOMEDIQUES A.PI SUNYER	24.034,56
Altres Ceditors Nacionals	259.569,56
OVID TECHNOLOGIES SL	170.071,00
FUNDACIO UNIV OBERTA DE CATALUNYA	44.491,80
CORREOS Y TELEGRAFOS SA	23.916,76
GREENDATA SL	21.090,00
Entitats del Grup UB	1.407.327,09
FUNDACIO BOSCH I GIMPERA	626.741,01
FUNDACIO IL3 UB	505.010,00
FUNDACIO PARC CIENTIFIC BARCELONA	159.833,86
FUNDACIO SOLIDARITAT UB	59.605,28
FUNDACIO JOSEP FINESTRES	56.136,94
Prov. Nac. Productes / Serveis	2.942.061,68
KAUSA, INSTAL·LACIONS INTEGRALS	310.337,62
INSTITUTO DE GESTIÓN SANITARIA S.A.	263.424,48
RENET SL	213.123,35
SECURITAS SEGURIDAD ESPAÑA SA	206.738,21
UTE TDE-TME CCCLXXXII	164.021,57
VEOLIA SERVEI CATALUNYA, SAU	162.588,81
COFELY ESPAÑA SA-ENGIE	132.212,08
SUMINIST.GRALS.OFICIN.REY CENTER SL	79.606,50
UNITRONICS COMUNICACIONES SA	72.268,44
GARTNER ESPAÑA, S.L.	70.180,00
UTE REFORMA UB BELLES ARTS	61.483,25
OFFICE DEPOT SL	58.697,24



SERVICIOS MICROINFORMATICA, SA	56.558,36
OFICINA DE COOP. UNIVERSITARIA SA	54.653,57
VIAJES EL CORTE INGLES SA	50.979,94
ALVIN NETWORKS SL	49.929,65
THERMO FISHER SCIENTIFIC SLU	49.465,31
ACUNTIA SA	48.198,82
AUTOMATISMOS JORPE S.A.	48.003,17
INSTALACIONES Y MONTAJES ESYMA	46.088,62
TECHNICAL SUPPORT IN NETWORK SL	38.389,37
MED EGARA SERVEIS SL	38.330,35
SIGNE SA	38.055,80
LIFE TECHNOLOGIES SA	37.918,66
AIGÜES DE BCN EMPR.METROPOLITANA G.	37.904,25
EDICIONES GRAFICAS REY SL	37.232,88
OMEGA PERIPHERALS SL	37.187,32
CANON ESPAÑA SA OCE ESPAÑA	34.130,34
CENTRAL DE ORGANIZACIÓN Y CONSULTOR	31.576,14
NEXTRET SL	31.533,09
S.B.S. SEIDOR, S.L.	30.696,26
INSTALACIONES TECNICAS GABPLUS SL	26.019,49
MAS QUE VIDEO PROFESIONAL SA	25.641,61
EBE SMART SOLUTIONS SL	25.414,44
VENION SOLUTIONS SL	23.887,70
GUASOS SCCL	23.155,45
HERRERO SA	22.751,13
NECSIA IT CONSULTING SL	21.483,55
BRUKER ESPAÑOLA, SA	21.242,94
ITECHGRUP, S.L.	20.908,80
ECONOCOM OSIATIS SA	20.777,17
ADDLINK SOFTWARE CIENTIFICO SL	20.769,95
INSTALACIONES GARCIA ROBLES SL	20.280,81
INFORMATICA EL CORTE INGLES SA	20.272,27
MECANISMOS ANCLAJES I SISTEMAS AUTOS	19.908,23
FISHER SCIENTIFIC SL	18.567,94
ABAST SYSTEMS SL	18.966,75
Proveïdors Persones Físiques	85.679,72
REQUENA FLORINDO VICENTE	32.607,14
MEDIÑA VEREDAS DAVID	53.072,58

Resum

Total de creditors amb un deute superior a 18.000 euros.	14.788.955,81
Altres creditors amb un deute inferior a 18.000 euros.	1.298.232,87
Total d'obligacions pendents de pagament a 31 de desembre de 2017	16.087.188,68

M



Quadre 8.1. Despeses Personal

	<i>exercici 2016</i>	<i>exercici 2017</i>	<i>Variació</i>
Personal d'Administració i Serveis	87.996.492,78	88.784.481,03	0,9%
Personal Docent	168.851.913,88	171.254.251,21	1,4%
Altres Despeses	28.150.208,32	28.214.192,45	0,2%
Despesa capítol I	284.998.614,98	288.252.924,69	1,1%

Personal Docent

<i>Categoria</i>	<i>Professors a 31 des.</i>	<i>Professors t. complet/any</i>	<i>Despesa total</i>
Funcionaris	1.673	1.709,4	108.906.266
Catedràtic d'Universitat	484	472,4	38.181.260
Titular d'Universitat	1.046	1.091,1	63.713.409
Catedràtic d'Escola Universitària	18	16,8	957.739
Titular d'Escola Universitària	125	129,2	6.053.858
Laborals i altres	3.913	2.211,3	62.347.985
Agregat	500	482,1	29.922.157,98
Col·laborador Doctor permanent	63	54,3	2.876.037,79
Col·laborador no Doctor permanent	28	35,6	1.592.072,66
Lector	120	133,4	6.595.210,23
Associat	3.032	1.449,3	18.718.688,66
Visitant	25	13,2	438.937,22
Emèrit	139	38,4	2.181.658,19
Prof. Generalitat en comissió de serveis	6	5,0	23.222,46
Prof. GC en comissió de serveis a l'ICE	0	0,0	0,00
Total	5.586	3.920,7	171.254.251,21

Personal d'administració i serveis

<i>Categoria</i>	<i>Persones a 31 des.</i>	<i>Persones t. complet/any</i>	<i>Despesa total</i>
PAS Eventual	21	18,5	1.633.714,69
PAS Funcionari	1.035	1.321,3	37.333.975,19
Grup A1	50	50,4	3.332.800,05
Grup A2	60	60,6	3.075.167,06
Grup C1	551	547,8	19.287.919,65
Grup C2	365	655	11.268.870
Auxiliar de serveis	3	3	127.743
Agrupacions professionals	6	4,3	241.475,18
PAS laboral	1.389	1.371,8	49.816.791,15
Grup I	341	341,3	16.516.587,41
Grup II	256	237,1	9.008.809,46
Grup III	563	569,0	17.259.683,93
Grup IV	229	224,4	7.031.710,35
Total	2.445	2.711,6	88.784.481,03

Altres despeses

<i>Altres</i>	<i>Persones a 31 des.</i>	<i>Persones t. complet/any</i>	<i>Despesa total</i>
Becaris propis UB			
Investigador postdoctoral de la Universitat			966.719,89
Becari predoctoral ADR	29	30,7	3.581.988,79
Becari Propi (APIF i investigador form.)	170	180,8	2.067.006,66
Personal Col·legis Majors	53	53,0	14.250.878,99
Categories finançades PDI	582	577,9	5.153.322,40
Retribucions especials PDI			383.230,23
Retribucions especials PAS			1.302.242,94
Pagament a personal actiu - endarreriments			507.102,67
Altres despeses no incloses en nòmina			
Total	834	842,4	28.214.192,45



Quadre 8.2. Despeses Personal no afectades

Personal Docent

<i>Categoria</i>	<i>Professors a 31 des.</i>	<i>Professors t. complet/any</i>	<i>Despesa total</i>
<i>Funcionaris</i>	<i>1.673</i>	<i>1.709,4</i>	<i>108.906.266,02</i>
Catedràtic d'Universitat	484	472,4	38.181.259,73
Titular d'Universitat	1.046	1.091,1	63.713.409,38
Catedràtic d'Escola Universitària	18	16,8	957.738,93
Titular d'Escola Universitària	125	129,2	6.053.857,98
<i>Laborals i altres</i>	<i>3.816</i>	<i>2.170,9</i>	<i>61.761.811,24</i>
Agregat	500	482,1	29.922.157,98
Col·laborador Doctor permanent	63	54,3	2.876.037,79
Col·laborador no Doctor permanent	28	35,6	1.592.072,66
Lector	120	133,4	6.595.210,23
Associat	2.948	1.414,1	18.303.729,99
Visitant	12	8,0	267.721,94
Emèrit	139	38,4	2.181.658,19
Prof. Generalitat en comissió de serveis	6	5,0	23.222,46
<i>Total</i>	<i>5.489</i>	<i>3.880,3</i>	<i>170.668.077,26</i>

Personal d'administració i serveis

<i>Categoria</i>	<i>Persones a 31 des.</i>	<i>Persones t.complet/any</i>	<i>Despesa total</i>
<i>PAS Eventual</i>	21	18,5	1.633.714,69
<i>PAS Funcionari</i>	<i>1.031</i>	<i>1.305,2</i>	<i>37.076.956,17</i>
Grup A1	50	50,4	3.332.800,05
Grup A2	60	60,6	3.075.167,06
Grup C1	549	546,8	19.261.447,04
Grup C2	363	640,3	11.038.323,35
Grup D	3	2,9	127.743,49
Lletrats	6	4,3	241.475,18
<i>PAS laboral</i>	<i>986</i>	<i>981,3</i>	<i>39.859.344,99</i>
Grup I	227	225,6	12.545.318,80
Grup II	188	189,0	7.887.491,63
Grup III	345	344,3	12.463.165,64
Grup IV	226	222,4	6.963.368,92
<i>Total</i>	<i>2.038</i>	<i>2.305,0</i>	<i>78.570.015,85</i>


Quadre 8.3. Despeses Personal afectades

Personal Docent

<i>Categoria</i>		<i>Professors a 31 des.</i>	<i>Professors Despesa t. complet/any total</i>	
<i>Personal Investigador (PI)</i>	<i>Procedència fons</i>	582	577,9	14.250.878,99
Programa Retenció del Talent	Banc Santander	9	8	327.614
Programa Beatriu de Pinós	AGAUR - Generalitat de Catalunya	7	8,75	368.144,92
Programa Juan de la Cierva	Ministeri d'Economia i Competitivitat	28	28,67	847.307,24
Postdoctoral de recerca	Ministeri d'Economia i Competitivitat	0	1,75	42.848,37
Programa Ramon i Cajal	Ministeri d'Economia i Competitivitat	25	30,75	1.229.748,05
Programa Marie Curie	Fons Europeus	30	27,75	1.358.895,92
Programa Doctor Júnior	Ministeri d'Educacio, Cultura i Esport	4	5	164.665
Ajuts predoctorals (FI) - Generalitat	Generalitat de Catalunya	95	101,25	1.834.782,02
Ajuts predoctorals (FPI) - MEC	Ministeri d'Economia i Competitivitat	166	160	3.181.439
Ajuts predoctorals (FPU)- MEC	Ministeri d'Educacio, Cultura i Esport	127	117	2.252.948
Ajuts predoctorals - Govern Basc	Govern Basc			
Ajuts predoctorals Entitats Privades	Repsol, La caixa, Banc Santander	9	9	247.577
Ajuts postdoctorals	Diverses	50	47	1.570.367
Investigador Predoctoral en formació	Diversos	31	33	765.314
Investigador distingit		1	1	59.229
<i>Personal Docent i Investigador (PDI)</i>		97	40,4	586.173,95
Associat	Convenis, distincions, projectes de recerca,...	84	35,19	414.958,67
Visitant	Convenis, distincions, projectes de recerca,...	13	5,23	171.215,28
Total		679	618,3	14.837.052,94

Personal d'administració i serveis

<i>Categoria</i>		<i>Persones a 31 des.</i>	<i>Persones Despesa t.complet/any total</i>	
<i>PAS Funcionari</i>		2	16,2	257.019,02
Grup C1	Convenis, projectes de recerca,...	2	1,08	26.472,61
Grup C2	Convenis, projectes de recerca,...	11	15,08	230.546,41
<i>PAS laboral</i>		403	390,4	9.957.446,16
Grup I	Convenis, projectes de recerca,...	114	115,67	3.971.268,61
Grup II	Convenis, projectes de recerca,...	68	48,08	1.121.317,83
Grup III	Convenis, projectes de recerca,...	218	224,67	4.796.518,29
Grup IV	Convenis, projectes de recerca,...	3		68.341,43
Total		405	406,6	10.214.465,18



Notes als Comptes Anuals



Notes als comptes anuals

Balanç i Compte de Resultat econòmicopatrimonial

1. En el balanç i en el compte de resultat econòmic-patrimonial s'inclouen de forma agregada els moviments econòmics anuals de l'exercici 2017 i els saldos a 31 de desembre de 2017 del Col·legi Major Sant Jordi i del Col·legis Majors Penyafort-Montserrat-Llull. Els comptes de balanç propis dels Col·legis s'han integrat amb comptes separats per a poder-les identificar.
2. A tancament d'exercici, resta pendent de saber el valor net comptable a 31 desembre de les participacions en empreses de les quals tenim una participació minoritària i, per tant, no s'ha considerat dotar cap provisió per depreciació de valors negociables a llarg termini, atès que els esmentats imports no tenen una importància significativa.
3. Figura com a immobilitzacions financeres en el compte 253 "crèdits a llarg termini per alienació d'immobilitzat" per un total de 8.963 milers d'euros corresponent a dues operacions vinculades a l'immobilitzat. La primera per un total de 5.515 milers d'euros correspon al pagament anticipat efectuat en base al conveni signat amb la Fundació Parc Científic de Barcelona per la reversió anticipada de part de la concessió per l'edifici Clúster II. El finançament d'aquesta operació, aprovada pel Consell Social el 23 de desembre de 2011, s'ha vinculat amb la justificació del projecte CICRIT en el marc del CEI 2009 i de la convocatòria d'ajuts a parcs. Donat que no s'ha obtingut l'aprovació per part del Ministeri i no podent-se produir la cessió tal i com es contemplava en el conveni, aquest queda suspès i s'haurà de revertir l'import pagat a la Universitat de no modificar-se el conveni. A data de tancament de la memòria encara no s'ha modificat el conveni, tot i que s'estan estudiant diferents escenaris, els quals contempnen la recuperació de l'esmentat import mitjançant la cessió d'espais. La segona operació correspon a la concessió demanial del solar situat al carrer Pau Gargallo per a la concessió i explotació d'una residència universitària. Aquesta concessió que es va atorgar per 50 anys i un total de 9.310 milers d'euros, un ingrés anticipat per 4.999 milers d'euros a la signatura de contracte en concepte d'avançament i 4.310 a cobrar en 10 anys. A tancament d'exercici figuren a cobrar a llarg termini 3.017 milers euros i 431 milers a curt a cobrar en el 2017.
4. En l'actiu del balanç figura el compte 572: "Bancs i institucions de crèdit. Comptes de gestió" que corresponen a comptes oberts en bancs o caixes d'estalvi per dur a terme una gestió descentralitzada de certes activitats específiques i concretes. (Veure detall notes al quadre 2.3 "Estat de la tresoreria").
5. S'han dotat provisions de dubtós cobrament per un total de 12.865 milers d'euros, (13.411 milers d'euros en l'exercici anterior) corresponents a drets liquidats en exercicis anteriors en què hi ha dubtes sobre la seva cobrabilitat. En aquesta provisió,

s'inclouen els drets liquidats pendents corresponents a la transferència global del 2002 ja que llur cobrament està supeditat al reconeixement previ en la comptabilitat de la Generalitat d'aquest dret, fet que a 31 de desembre de 2017 no s'havia produït.

6. El moviment de l'exercici 2017 del compte 141 de provisions per a riscos i despeses correspon a diverses operacions autoritzades pel Consell Social i que es detallen en el següent quadre:

Motiu provisió	Provisió 2016	Noves dotacions	Aplicacions	Excés de provisió	Provisió 2017
Matrícula Masters interuniversitaris	1.106,60	618,55	-433,09	-	1.292,06
Projectes afectats atorgats pendents confirmació justificació exposat	400,30	-	-	-45,42	354,88
Devolucions justificacions no admeses projectes	2.586,30	1.943,05	-326,03		4.203,32
CEI 09	1.476,20	-	-	-	1.476,20
CEI - Cluster	2.076,20	-	-	-	2.076,20
Sentències indemnització	260,10	-	-	-	260,10
Interessos de demora Innocampus	4.539,30	-	-2.176,46	-	2.362,84
Sentència Roba de treball	329,60	-	-	-	329,60
Acció Interposada cas Mútua Universal	2.496,70	-	-	-	2.496,70
Sentència de Jubilacions PAS Laboral	2.109,00	-	-	-	2.109,00
Triennis meritats pendents	735,10	-	-	-	735,10
Jubilacions PAS Funcionari i altres litigis	-	4.023,18	-	-	4.023,18
Reintegrant RYC	-	372,22	-	-	372,22
Litigi Casa Misericòrdia	-	60,10	-	-	60,10
Total	18.115,40	8.452,30	-1.469,70	-1.943,50	22.151,51

Handwritten signature



S'han provisionat a tancament aquells litigis interposats contra la Universitat que estant valorats econòmicament comporten un risc elevat segons informe dels serveis jurídics.

7. A tancament de l'exercici, figuren al compte de deutors pressupostaris del balanç 22.321 milers euros pendents de cobrament de la Generalitat de Catalunya. La configuració d'aquest deute són 7.722 euros de deute històric provisionat, 511 milers euros d'exercicis anteriors al 2017 i 14.089 milers d'euros corresponents a l'exercici 2017.
8. La Fundació Parc Científic de Barcelona manté a 31 de desembre de 2017 uns fons propis negatius de 39.938,23 milers d'euros. No obstant ha obtingut un resultat positiu de 340,09 milers d'euros i es troba en un nivell d'explotació en què es preveu l'obtenció de beneficis en els propers anys. En tot cas, continua la difícil situació financera a curt i mig termini.

Tanmateix, durant l'exercici 2005 la Fundació Parc Científic de Barcelona va constituir un Crèdit Sindicat per valor de 60 milions d'euros amb la garantia de la Universitat de Barcelona, El deute a 31 de desembre del 2017 és de 17,6 milions d'euros. En data 25 juny del 2015 va estar subscripta una operació de crèdit entre la Fundació Parc Científic i la Generalitat de Catalunya per import de 20,29 milions en concepte de rescabament per les amortitzacions vençudes del Crèdit Sindicat i ateses per la Generalitat de Catalunya mitjançant el FLA 2015, autoritzant el plenari del Consell Social de la Universitat de Barcelona de data 23 juliol del 2015 l'extensió de l'aval a aquest nou deute. En data 21 desembre del 2016 va estar subscripta una operació de crèdit entre la Fundació Parc Científic i la Generalitat de Catalunya per import de 7,06 milions en concepte de rescabament per les amortitzacions vençudes del Crèdit Sindicat i ateses per la Generalitat de Catalunya mitjançant el FLA 2016. En data 23 de febrer del 2018 s'ha subscrit una operació de crèdit entre la Fundació Parc Científic i la Generalitat de Catalunya per import de 7,06 milions en concepte de rescabament per les amortitzacions vençudes del Crèdit Sindicat i ateses per la Generalitat de Catalunya mitjançant el FLA 2017. El deute a 31 de desembre del 2017 amb la Generalitat de Catalunya pel conjunt dels préstecs FLA, és de 32,5 M€.

A 31 de desembre del 2013 la Universitat havia avalat per un total de 19,4 milions d'euros els ajornaments de les quotes corresponents bestretes reemborsables adjudicades a la Fundació Parc Científic de Barcelona, el venciment de les quals tenia lloc en el 2011, 2012, 2013. Posteriorment, el 13 maig del 2014 el Govern de la Generalitat autoritza concedir un aval per un import màxim de 40,3 milions d'euros per poder obtenir la concessió de l'ajornament de les quotes i les de venciment proper fins el 2016. Aquest aval de la Generalitat comporta l'ampliació de la responsabilitat subsidiària de la Universitat de Barcelona en 20,9 milions d'euros addicionals, fins a cobrir els 40,3 milions avalats per la Generalitat. En data 24 juliol del 2014, el plenari del Consell Social autoritza aquesta ampliació amb la condició que el rescabament només pugui finançar-se, en cas d'exigir-se, contra les transferències de capital de la Universitat de Barcelona.



El Govern de la Generalitat de Catalunya amb acord de 21 d'abril de 2015 substitueix l'anterior acord de 13 maig del 2014, deixant-lo sense efecte. En aquest nou acord s'incrementa l'aval de la Generalitat per un import màxim de 41,1 milions d'euros i, per tant, la condició de la responsabilitat subsidiària de la Universitat en el mateix sentit. Tanmateix incorpora en l'apartat sobre rescabament que el finançament del mateix es podrà fer tant per transferències corrents com de capital. Aquest increment de la responsabilitat va ser aprovat pel plenari del Consell Social de la Universitat en data 29 d'abril de 2015. A 31 de desembre del 2017 el deute viu de la Fundació Parc Científic per aquest concepte ascendeix a 42,9 milions d'euros, 40,8 milions amb el Ministeri i 2,1 milions amb la Generalitat. Les quotes vençudes no ateses a 31 de desembre de 2017 ascendeixen a 29,1 milions d'euros.

9. El BBVA té concedits a la Universitat de Barcelona dos línies d'aval per un import de 751 milers d'euros i 750 milers d'euros per garantir davant la Direcció General de Política Tecnològica del Ministeri de Ciència i Tecnologia, en referència al projecte de Promoció d'Unitats d'I+D públiques associades al Parc Científic de Barcelona i al projecte d'infraestructures científiques 2006 (UNBA) respectivament. A tancament de l'exercici restaven avalats 107 milers d'euros per cada aval.

10. A tancament d'exercici, la Universitat de Barcelona té constituïts per obres i altres contractes 10 avals bancaris vigents per un total de 166.501,75 euros.

11. El 24 de juliol del 2015 se signa el contracte de col·laboració públicoprivada per l'ampliació de la Facultat de Dret. Tot i que la previsió contractual era el lliurament de l'Edifici a desembre del 2016, aquesta no ha tingut lloc fins a abril del 2017. En el transcurs del 2016, es va confirmar que el risc de disponibilitat no es transferia a l'adjudicatari en consultes vinculants emeses per l'Agència Tributària i, per tant, es va classificar l'operació com arrendament financers. Per tant, s'ha comptabilitzat tant en la pressupostària com en la financera l'execució de l'obra com a inversió amb un finançament via endeutament. La resposta vinculant de l'Agència comporta que l'IVA corresponent als costos d'edificació meritin en el moment de la posada a disposició, fet que ha tingut lloc en el 2017.



12. Els saldos a 31 de desembre de 2017 amb entitats vinculades a la Universitat són els següents:

Entitat	Compte	Saldo en euros
FUNDACIÓ UNIV. AGUSTÍ PEDRO PONS	435 creditors	60,19
COL·LEGI MAJOR RAIMON PENYAFORT	435 deutors	1.363.366,17
COL·LEGI MAJOR SANT JORDI	435 deutors	1.129.898,96
FUNDACIÓ BOSCH I GIMPERA	405 creditors	-1.063.321,17
FUNDACIÓ BOSCH I GIMPERA	435 deutors	3.617.182,84
FUNDACIÓ IL3 UB	405 creditors	-505.010,00
FUNDACIÓ IL3 UB	435 deutors	106.117,65
FUNDACIÓ JOSEP FINESTRES	405 creditors	-56.136,94
FUNDACIÓ JOSEP FINESTRES	435 deutors	30.522,78
FUNDACIÓ PARC CIENTIFIC BARCELONA	405 creditors	-193.398,96
FUNDACIÓ PARC CIENTIFIC BARCELONA	435 deutors	1.384.876,61
FUNDACIÓ SOLIDARITAT UB	405 creditors	-59.605,28
FUNDACIÓ SOLIDARITAT UB	435 deutors	11.828,49
CULTURA INNOVADORA I CIENTIFICA	435 deutors	4.840,00



Liquidació del pressupost de despeses

1. S'han inclòs en el pressupost de forma resumida les despeses dels Col·legis Majors. Aquestes despeses són les mateixes que apareixen en el compte de resultats dels Col·legis Majors d'on s'han eliminat les dotacions a l'amortització i les provisions i s'ha afegit la variació positiva de l'immobilitzat. En cas que la diferència entre el resultat financer i el pressupostari sigui negativa, aquesta es comptabilitza com a despesa del capítol 8 "variació actius Col·legis Majors" per tal de poder recollir només com a ingrés el resultat econòmic-financer de les entitats que és el que es realitzarà.

Col·legi Major Sant Jordi

Resultat pressupostari	821.895,21
Resultat financer	-705.491,37
Variació actius financers. Obligació capítol 8	116.403,84
Amortització i provisions	205.010,61
Variació immobilitzat	-88.606,77

Col·legi Major Raimon Penyafort-Montserrat

Resultat pressupostari	911.582,85
Resultat financer	-866.068,21
Variació actius financers. Obligació capítol 8	45.514,64
Amortitzacions i provisions	198.052,70
Inversions capítol 6	-152.538,06

2. Respecte del Pla d'Inversions Universitàries 2007-2013, tal i com s'informava en la memòria de l'exercici 2015, en data 3 de juliol de 2015, i en resposta a un ofici de la Direcció General d'Universitats, de data 9 de juny de 2015, es va enviar una justificació addicional, que implicaria que dels 67.483.782,20 euros assignats a la Universitat de Barcelona per a tot el període, 67.385.867,70 haurien estat executats, amb un saldo de 97.914,50 euros en concepte d'e-administració. En resolució de data 31 de març de 2017 es va rebre resolució de conformitat de la justificació addicional de 9 de juny 2015.




3. Estant comptabilitzada en l'article 61 del pressupost de despeses obligacions per valor de 2.429 milers d'euros corresponents a la despesa executada en el 2017 i valorada fins el moment de recepció el que restava de les obres de l'edifici de la Facultat de Dret del contracte de col·laboració Publicoprivada i l'IVA meritat per un import de 4.219 milers d'euros.

Liquidació del pressupost d'ingressos

1. Estant comptabilitzada en l'article 91 del pressupost d'ingressos drets per un total de 2.429 milers d'euros corresponents al finançament de la despesa executada en el 2017 corresponents a les obres de l'edifici de la Facultat de Dret del contracte de col·laboració Publicoprivada fins el moment de la recepció de l'obra.

Resultat pressupostari de l'exercici

1. Els ajustos al saldo pressupostari de l'exercici es calculen sobre la base de la informació dels romanents de crèdit, tant els de l'exercici anterior incorporats com els del posterior.
2. En el resultat pressupostari s'ajusta com a "crèdits gastats finançats amb romanent de tresoreria" aquelles obligacions reconegudes que s'han comptabilitzat en l'exercici 2017 contra crèdits genèrics però llur crèdit s'ha dotat com a incorporació de romanent genèric d'acord amb el disposat en l'article 11 de les bases d'execució de la UB.
3. Tot i que no està en el format oficial del resultat pressupostari, la Universitat considera que per a donar una imatge més fidel, ajusta el resultat amb les factures pendents d'imputar al pressupost per un import en l'exercici 2017 de 2.207 milers d'euros (2.901 milers d'euros en el 2016); alhora que s'ajusta com menys despesa per un total 1.672 les factures del 2016 o anteriors imputades contra partides de corrent genèric de l'exercici; ja que les imputades contra romanents ja es minoren en les obligacions finançades amb romanent de tresoreria.
4. S'ha considerat com a finançament afectat de la Universitat les partides corresponents al personal finançat externament, despeses de cursos de postgrau, dels ensenyaments propis, de recerca, d'inversions i altres despeses de caràcter finalista recollides en altres articles. En els ingressos de postgrau es recullen els drets liquidats en l'exercici corresponents a la matrícula dels cursos no homologats del curs 2016-17 que, en no haver-se acabat el curs, es consideren afectades a finançar les despeses del curs.



S'inclouen en aquesta classificació els cursos de postgrau, les titulacions pròpies i els cursos d'estudis hispànics i els cursos oferts per l'ICE.



Notes a la memòria

Quadre 2.1. Quadre de finançament de l'exercici (pendent ANNA)

Recursos generats o procedents de les operacions:

Mètode indirecte

Resultat de l'exercici	5.514.598,01
Dotació a l'amortització i variacions provisions	32.610.432,00
Transferències de capital i recerca traspassades a resultat	-36.307.015,41
Resultats extraordinaris immobilitzat i altres	3.575.866,69
Cobraments exercicis anteriors aplicats a l'exercici	-402.223,97
Resultat corregit	4.991.657,32

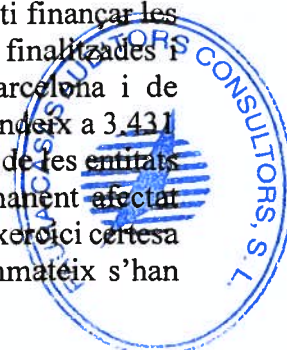
La variació del capital circulant recollida a balanç no coincideix amb la variació del quadre de finançament perquè els cobraments pendents d'aplicació, compte 554 i els ingressos anticipats de recerca, comptes 485002 i 485005, són orígens de fons.

Variació actiu circulant segons Balanç	11.848.010,49
Moviment subvencions recerca comptes 485005 i 485002	-438.256,90
Moviment cobraments pendents aplicar comptes 554*	1.363.413,09
Variació a efectes del Q.Finançament	10.922.854,30

Quadre 2.2. Romanent de tresoreria

S'han considerat com a afectat aquells crèdits corresponents als cursos de postgraus llur despesa queda pendent de realitzar d'acord amb l'establert en les bases d'execució del pressupost. El total de romanent afectat corresponent a cursos de postgrau és de 9.003 milers d'euros. Aquests crèdits s'han incorporat o per existència d'un compromís de despesa o per principi de prudència mentre no es produeixi la liquidació dels cursos en espera de despeses pendents d'imputar.

S'han afectat al tancament crèdits per dotar una partida suficient que permeti finançar les despeses pressupostàries resultats d'auditories sobre projectes de recerca finalitzades i pendents de resolució de recursos interposats per la Universitat de Barcelona i de contingències en auditories en curs. El total d'aquest romanent afectat ascendeix a 3.431 milers d'euros, dels quals durant l'exercici 2015 s'han dotat reintegraments de les entitats atorgants per un total de 327 milers d'euros. També figuren com a romanent afectat crèdits per un total de 3.534 milers d'euros per no constar a tancament de l'exercici certesa per existir risc de reintegrament donada l'antiguitat de la concessió. Tanmateix s'han



afectat com a provisió part del projecte CICRIT i part del BKC, subvencionats pel Ministeri, per als quals llur justificació presenta un risc de no acceptar-se per un total de 5.617 milers d'euros incloent part dels interessos de demora pendents de la convocatòria Innocampus 2010. A tancament de l'exercici s'han dotat crèdits i afectat per atendre diferents sentències i recursos que, a data de tancament no eren fermes, per un total de 4.455 milers euros, tanmateix es mantenen 7.558 milers d'euros dotats en exercicis anteriors pendents encara de resolució definitiva.

S'han afectat i incorporat les despeses compromeses i meritades segons la normativa de tancament de la UB prèvia sol·licitud justificada i autoritzada, així com els crèdits generats en el darrer trimestre vinculats a la prestació de serveis, i els vinculats a despeses de capital recollides en els romanents dels capítols 6 i 7. El total d'aquestes incorporacions ascendeix 26.074 milers d'euros.

S'inclouen 7.038 milers d'euros incorporats que, tal i com es recull en bases d'execució del pressupost, provenen d'aquells crèdits generats per drets liquidats pendents de cobrament corresponent a serveis prestats per serveis i unitats de la Universitat i que, per prudència, no es genera el crèdit en la unitat prestatària mentre persisteixi el deute, generant-se en partides controlades centralitzadament.

Aquesta gestió dels majors ingressos vinculats a serveis ha permès frenar el dèficit acumulat i evitar que, en cas d'haver-se de provisionar o anul·lar el dret, no afecti el romanent no afectat.

S'ha tornat a incorporar com a provisions genèriques els crèdits per fer front a les obligacions corresponents a les devolucions de la matrícula dels màsters interuniversitaris per 1.292 milers d'euros

També s'han dotat provisions per cobrament dubtós per un total de 12.862 milers

Els ingressos pendents d'aplicar per un total de 7.022 milers euros comprenen:

Postgraus	3.327.417,13
Devolucions GIGA	247.218,04
Ingressos comptes restringides de recaptació	640.387,66
Ingressos avançats Ministeri a liquidar 2018	908.307,14
Ingressos Serra Hunter pendents clarificar	260.736,84
Altres cobraments no identificats	1.638.192,93

Les partides deutores i creditoras a curt termini dels Col·legis Majors s'han incorporat a l'estat del romanent de tresoreria en un apartat diferenciat i la seva tresoreria per import de 1.843 milers d'euros s'ha inclòs en el total de fons líquids.

No s'han inclòs en aquest càlcul ni els ajustos de deutors i creditors no pressupostaris per periodificacions ni altres ajustos de la financera; Aquestes no inclusions són el que explica la diferència entre el saldo dels deutors i creditors no pressupostaris del balanç i el que s'ha inclòs a efectes del romanent de tresoreria.



Tot i que no està en el format oficial del Romanent de Tresoreria, la Universitat de Barcelona incorpora per a donar una imatge més fidel, un ajust 1.055 milers d'euros en el Romanent de Tresoreria sota l'epígraf d'"Ajust de factures pendents de comptabilitzar", en concepte de les factures pendents d'imputar al pressupost del 2017 encara no registrades al 2018 o registrades i imputades a partides de corrent. L'ajust de factures pendents de comptabilitzar contra romanent afectat corresponen a aquelles factures de l'exercici 2017 que s'han comptabilitzat en l'exercici 2018 contra partides de romanent i, per tant, també s'han ajustat en el romanent de tresoreria afectat ja que suposen un menor romanent d'aquest.

Quadre 2.3. Compte General de Tresoreria

En el saldo final de l'estat de tresoreria s'han inclòs els saldos corresponents a comptes pressupostaris actius i restringits de la Universitat de Barcelona i els dels Col·legis Majors Sant Jordi i Raimon de Penyafort que ascendeixen a 1.842.864,72 euros.

El detall dels comptes restringits de gestió, compte 5720199, ascendeixen a 882.392,86 euros sense considerar els comptes dels Col·legis Majors. El saldo dels comptes s'incorporen a la comptabilitat a final d'exercici per un ajust i el desglossament per tipus de conceptes és de:

Formació complementària	138.587,45
Servei d'esports. Ingressos pendents aplicar	42.289,07
Matrícula (recaptació)	374.258,31
Venda de publicacions pròpies. Ingressos pendents aplicar	25.753,01
Ingressos anticipats de recerca	4.305,70
Altres ingressos (recaptació)	47.570,90
Ingressos anticipats de congressos i postgraus (recaptació i pagament)	9.902,80
Comptes funcionament (restringides pagament)	239.725,62
Total	882.392,86

Quadre 2.4. Estat del flux de tresoreria

S'ha utilitzat per a la confecció d'aquest quadre, la informació del pressupost sobre pagaments identificant conceptes pressupostaris i tipus de despesa. En aquest sentit, s'ha considerat com a pagaments corresponents a immobilitzat els pagaments del capítol 6 de pressupost, excepte els de recerca no inventariables, i com a corresponents a operacions de gestió els pagaments dels capítols de despesa corrent (capítol 1 al 4) i la recerca no inventariable.

Quadre 3.4. Transferències i subvencions concedides

Es consignen en aquest quadre el total de les despeses reconegudes en el capítol 417, amb l'excepció de 7.839,04 euros que s'haurien d'haver comptabilitzat com a capítol 2 de despeses.



Quadre 3.5. Deutors no pressupostaris i anticips de caixa fixa pendent de reposició

Aquest quadre presenta el desglossament dels deutors no pressupostaris inclosos en el romanent. No s'han inclòs en aquest desglossament els deutors no pressupostaris dels Col·legis Majors ja que no es disposa del desgloss. En el romanent de tresoreria ja figuren en un epígraf independent.

Quadre 3.6. Obligacions de pressupostos tancats

No s'ha procedit a l'anul·lació de les obligacions d'exercicis anteriors tot i que havien transcorregut 4 anys per un total de 292 milers d'euros dels quals 242 milers corresponen a la disminució del 5% salarial del personal Ramon y Cajal en compliment del RDL 10/2010.

Quadre 3.7. Compromisos de despesa amb càrrec a pressupostos d'exercicis posteriors

Els contractes per al subministrament elèctric i de gas, d'agència de viatge, de gasos de laboratori i el de material d'oficina recullen imports orientatius per donar referència al que fa l'oferta sobre el volum de negoci i el que es contracta finalment és un preu pactat unitari. Per tant, no es consideren compromisos futurs.

Les despeses compromeses amb la Diputació corresponen al deute reconegut en conveni per a la cessió de Llars Mundet signat en el 1992. Les despeses referents a aquest conveni es consignen a balanç com endeutament a curt o llarg termini.

S'ha consignat com a despesa futura tota la inversió de 80.000 milers d'euros que, segons el conveni signat amb la Diputació, la Universitat de Barcelona té obligatorietat d'invertir en la rehabilitació i projecte de Torribera en els propers 75 anys, termini de vigència del conveni. S'ha obtingut finançament per a la inversió a realitzar per la Universitat amb el conveni signat amb La Caixa per un total de 2.100 milers d'euros i el conveni amb la Diputació per un màxim de 12.000 milers d'euros condicionat a la realització de la inversió. També entre la Universitat i la Fundació Parc Científic van destinar subvencions reintegrables en la convocatòria d'Ajuts a parc per un total finançable de 7.760 milers d'euros.

Les despeses referents al conveni amb la Diputació de Barcelona per Llars Mundet s'han consignat a balanç com endeutament a llarg / curt termini, per correspondre a deutes amb tercers.

En aquest quadre només s'ha consignat la part corresponent a manteniments del contracte de col·laboració públicoprivada de l'ampliació de dret ja que la resta de compromís corresponen a un endeutament consignat en el quadre 6.3 d'endeutament.



Quadre 4.3. Drets a cobrar de pressupostos tancats

No s'han anul·lat amb una antiguitat superior als 5 anys per un total de 8.416 milers euros perquè existeixen indicis o s'ha fet alguna gestió que podrien comportar el cobrament en exercicis futurs. Dels més antics corresponents a la Generalitat de Catalunya per un total de 7.722 milers d'euros, s'ha obtingut carta reconeixent els mateixos amb data 15 d'octubre de 2018, tot i això es troben provisionats a efectes de romanent de tresoreria. Els drets pendents de cobrar amb la Fundació Bosch i Gimpera no s'han anul·lat perquè s'han anat fent les oportunes gestions per la seva cobrabilitat i s'han instat comissions paritàries per tal d'arribar a acords dels saldos antics en litigi. Des del 2015, s'ha implementat una unitat dependent de tresoreria per reclamar els drets pendents de cobrament i es fa un seguiment de la morositat.

Quadre 4.4. Creditors no pressupostaris

Aquest quadre presenta el desglossament dels creditors no pressupostaris inclosos en el romanent. No s'han inclòs en aquest desglossament els creditors no pressupostaris dels Col·legis Majors.

Quadre 5.1. Immobilitzat

Els 8.964 milers d'euros consignats a 31 de desembre de 2016 en l'apartat d'immobilitzat financer corresponen: 5.515 milers d'euros a la bestreta concedida a la Fundació Parc Científic per l'operació CICRIT i 3.017 milers d'euros a la part pendent de cobrar del contracte per la concessió per a la construcció i explotació d'una residència universitària.

Segueix en curs les obres de l'ampliació de la Facultat de Dret ja que, segons servei obres, no va entrar en funcionament operatiu fins el 2018.

Quadre 5.2. Béns immobles i drets sobre la propietat de la UB

La valoració dels béns immobles i drets de propietat dels béns de la UB, adquirits de forma lucrativa, no s'ha realitzat amb el suport d'un peritatge oficial, prenent com a referència els valors cadastrals o altres informacions econòmiques disponibles, pràctica que no és inusual en altres administracions públiques ja que comporta un cost elevat davant el valor afegit que aporta.

L'import del compte 221, de construccions que figura en el balanç inclou l'immobilitzat en curs i, per tant, no hi figura en aquest quadre.

Construccions. Immobilitzat	440.377.311,9
Construccions en curs	27.416.764,25
Saldo del compte construccions a balanç	467.794.076,11



El dret de vol constituït a favor de la Universitat de Barcelona permutat amb la UPC segons conveni signat en el 2001, no s'ha amortitzat per entendre que s'amortitzarà en el moment en que s'edifiqui ja que el conveni no estableix cap termini.

La Fundació Josep Finestres gaudeix de l'ús dels espais i instal·lacions de Bellvitge on l'entitat desenvolupa la seva activitat, tal i com es recull en el conveni signat amb la Universitat en el moment de la seva constitució.

L'edifici "Antiga Fàbrica Canela" adquirit per la Universitat de Barcelona es dedicarà als estudis de formació continuada del Grup UB i s'ubica la seu de la creada IL3. A febrer del 2013 s'ha regularitzat la situació de la Fundació IL3 mitjançant resolució on s'atorga un permís d'ocupació temporal retribuit.

Quadre 5.2.1. Terrenys

El valor comptable dels terrenys que figura en el balanç correspon al valor del peritatge realitzat l'any 1985 per l'empresa Intervallor regularitzat a l'exercici 2014 amb el terrenys de l'Hospital Clínic i Via Augusta 140 segons informació disponible i càlculs interns; havent-se posteriorment comptabilitzat les diferents operacions de compra, venda, permuta i cessió.

Quadre 5.3. Immobilitzat en curs

La distribució de l'immobilitzat en curs és:

Edificis en curs	27.416.764,25
Altres immobilitzats en muntatge	2.346,07
Ajust de proveïdors	864.027,05
Total en curs	28.283.137,37

En l'elaboració d'aquest quadre, l'ajust de proveïdors de l'any anterior per 471 milers d'euros s'ha considerat com a immobilitzat activat en el 2017.

Quadre 6.3. Deutes a Llarg Termini

En aquest quadre queda recollit l'endeutament liquidat en el capítol 9 d'ingressos de l'exercici 2016 o anteriors pendent de devolució.

En el 2017, els drets liquidats en el capítol 9 corresponent a l'endeutament per l'execució de l'obra de l'ampliació de dret per 2.429 milers d'euros i la resta a bestretes del Ministerio de convocatòries de recerca.

En el 2017, tot seguint el calendari comunicat en la resolucions, s'ha comptabilitzat l'amortització formalitzada de les bestretes del Ministeri corresponent a projectes de recerca per import de 309 milers d'euros i s'ha liquidat la corresponent subvenció en el



capítol 7 d'ingressos. La convocatòria UNBA 2008 està finançada en un 50% com a préstec Ministeri i l'altre 50% com a bestreta reemborsable.

L'endeutament corresponent a projectes de recerca concedits pel Ministeri correspon al 50% del total concedit finançat amb fons FEDER avançat com a bestreta pel Ministeri. Un cop justificat, el 50% de l'admès es liquidarà com a subvenció de capital amb la corresponent contrapartida per formalització de l'amortització del crèdit; suposant un cost per la Universitat en el cas que l'import justificat no compleixi els requisits de la convocatòria.

No s'han inclòs el deute amb la Diputació per la Cessió de Llars Mundet que es troba recollit com a compromís en el quadre 3.7 de la memòria.

Quadre 8. Despeses de personal

Les dades pel càlcul del cost de les diferents categories del personal acadèmic i del personal d'administració i serveis procedeixen de la base de dades de RRHH d'acord amb les dades sol·licitades per la DGU, separant-ne les despeses de personal genèriques de les afectades.

Les despeses comptabilitzades com endarreriments exercicis anteriors corresponen al meritament de pagues extres i altres conceptes de personal no actiu durant el 2017.

No totes les despeses comptabilitzades en el capítol 1 procedeixen de la nòmina gestionada per RRHH. Les altres despeses de personal que ascendeixen a 2.574 milers d'euros que no procedeixen de la nòmina són en concepte de:

Concepte	Import
Sentències	75.173,32
Personal Col·legis Majors	2.067.706,66
Reinteguments categories finançament afectat	180.624,38
Diferència Quota Patronal i altres despeses	251.304,97
Total general	2.574.809,33



Honoraris d'auditoria

L'import dels honoraris professionals meritats pels auditors de la Universitat ha estat de 45.546,82 euros (IVA inclòs) per l'auditoria de comptes anuals 2017, i de 4.927,16 euros (IVA inclòs) per altres serveis prestats a l'exercici 2018 fins a la data.



La documentació adjunta (pàgina 1 a 85) que inclou el balanç de situació a 31 de desembre de 2017, el compte de resultat economicopatrimonial, l'estat de la liquidació del pressupost, resultat pressupostari i la memòria corresponents a l'exercici 2017, han estat signats per la Gerència i el Rector de la Universitat.

Barcelona, 10 de desembre de 2018



Rector de la Universitat de Barcelona
Excm. I Mgef. Sr
Joan Elias i Garcia



Gerent de la Universitat de Barcelona. Il·lm.
Sr
Josep Oriol Escardíbul Ferrà

