

# Universitat de Barcelona

**Comptes Anuals**

31 de desembre de 2015

(Juntament amb l'Informe d'Auditoria Independent)



KPMG Auditores S.L.  
Torre Reialla  
Plaza Europa, 41  
08908 L'Hospitalet de Llobregat  
Barcelona

## **Informe d'Auditoria Independent de Comptes Anuals de la Universitat de Barcelona corresponent a l'exercici anual finalitzat el 31 de desembre de 2015**

Al Consell Social  
de la Universitat de Barcelona

### *I. Introducció*

Hem auditat els comptes anuals de la Universitat de Barcelona (en endavant "la Universitat" o "la UB") que comprenen, el balanç de situació a 31 de desembre de 2015, el compte del resultat economicopatrimonial, l'estat de liquidació del pressupost i la memòria corresponents a l'exercici anual finalitzat en la data esmentada.

La Gerència de la UB és responsable de la formulació dels comptes anuals de l'entitat d'acord amb el marc d'informació financera que s'identifica a la nota "Bases de presentació" de la memòria adjunta i, en particular, d'acord amb els principis i criteris comptables i pressupostaris aplicables continguts en el mateix. Així mateix, és responsable del control intern que consideri necessari per permetre que la preparació dels esmentats comptes anuals estiguin lliures d'incorrecció material.

Els comptes anuals als que es refereix el present informe foren formulats per la Gerència de la UB el 12 de setembre de 2016.

### *II. Objectiu i abast del treball: Responsabilitat dels auditors*

La nostra responsabilitat és emetre una opinió sobre si els comptes anuals adjunts expressen la imatge fidel, basada en el treball realitzat d'acord amb les Normes d'Auditoria del Sector Públic. Aquestes normes requereixen que planifiquem i realitzem l'auditoria per tal d'obtenir un nivell de seguretat raonable, que no absoluta, sobre si els comptes anuals estan lliures d'incorrecció material.

Una auditoria implica realitzar procediments per obtenir evidència adequada i suficient sobre els imports i la informació continguda en els comptes anuals. Els procediments seleccionats depenen del judici de l'auditor, incloent la valoració dels riscos d'incorrecció material en els comptes anuals. Al realitzar aquestes valoracions de riscos, l'auditor considera el control intern rellevant per a la preparació i presentació raonable per part del gestor dels comptes anuals, per tal de dissenyar els procediments d'auditoria apropiats en virtut de les circumstàncies, però no amb l'objectiu d'expressar una opinió sobre l'eficàcia del control intern de l'entitat. Una auditoria inclou també l'avaluació de l'adequació dels criteris comptables i de la raonabilitat de les estimacions comptables realitzades pel gestor, així com avaluar la presentació global dels comptes anuals.

Considerem que l'evidència d'auditoria obtinguda proporciona una base suficient i apropiada per emetre la nostra opinió d'auditoria favorable amb excepcions.

### *III. Resultats del treball: Fonament de l'opinió favorable amb excepcions*

A la data del present informe no disposem d'informació suficient que ens permeti concloure sobre la correcció dels saldos i transaccions amb la Fundació Bosch i Gimpera, Fundació Privada Institut de Formació Contínua de la Universitat de Barcelona (IL3-UB) i Fundació Parc Científic de Barcelona. En les notes de la memòria dels comptes anuals adjunts la UB presenta un detall dels saldos a 31 de desembre de 2015 amb aquestes entitats.

A 31 de desembre de 2015 els epígrafs "Subvencions de capital" i "Ajustaments per periodificació" del balanç de situació adjunt inclouen 2,9 i 1,2 milions d'euros, respectivament, corresponents a projectes d'investigació de la UB anteriors a 2011. Donat que els sistemes informàtics de la UB no permeten obtenir un detall individualitzat del finançament específic per aquests projectes, el reconeixement d'aquestes subvencions de capital (ingressos a distribuir en diversos exercicis) i dels esmentats ajustaments per periodificació, s'ha dut a terme per part de la UB mitjançant l'aplicació de percentatges globals, en lloc de calcular-se en base a la font de finançament específica de cadascun d'aquests projectes (veure nota 3 de la memòria dels comptes anuals adjunts). A la data del present informe no disposem d'informació suficient que ens permeti estimar la correcta periodificació dels esmentats projectes i, en conseqüència, no podem concloure sobre la raonabilitat dels esmentats imports a 31 de desembre de 2015, ni sobre l'efecte en el compte del resultat economicopatrimonial.

Quant a l'obtenció d'evidència d'auditoria en relació a l'adequada valoració i integritat de l'epígraf "Terrenys i construccions", s'han posat de manifest les següents limitacions a l'abast en el nostre treball:

- Existeixen una sèrie d'immobles rebuts i entregats en cessió en exercici actual i anteriors pels quals la UB no disposa de valoracions que permetin conèixer el valor venal pel qual haurien de figurar comptabilitzades aquestes cessions a 31 de desembre de 2015.
- Figuren immobles utilitzats per fundacions vinculades a la UB pels que no consta documentació formal que reguli aquesta utilització i, en conseqüència, no és possible conèixer la seva naturalesa jurídica, aspecte necessari per determinar el seu adequat tractament comptable.
- Existeix un immoble adquirit en exercicis anteriors mitjançant cens emfitèutic en què el seu valor net comptable a 31 de desembre de 2015 ascendeix a 13,5 milions d'euros. La distribució del cost d'aquest immoble entre terrenys (10,1 milions d'euros a 31 de desembre de 2015) i construccions (3,4 milions d'euros a 31 de desembre de 2015), es va realitzar en base al seu valor cadastral, en lloc d'haver-se determinat en funció del seu valor de mercat, degut a que la UB no disposava d'aquesta informació. No disposem d'informació suficient per poder concloure sobre l'adequació de l'esmentada distribució.
- Tal i com s'esmenta a la memòria dels comptes anuals adjunts, durant l'exercici 2014 es va reavaluar l'estimació de la vida útil de determinats elements enregistrats en l'epígraf "Construccions". No disposem d'informació suficient per poder concloure sobre la correcció dels canvis en les vides útils esmentats.

En conseqüència, no hem pogut avaluar la raonabilitat de l'epígraf "Terrenys i construccions" a 31 de desembre de 2015, ni el seu efecte en el compte del resultat economicopatrimonial de l'exercici 2015, ni en l'epígraf "Patrimoni" a 31 de desembre de 2015.

La UB presenta com a Romanent de Tresoreria Afectat, un import de 35,7 milions d'euros corresponent a romanents que no compleixen amb els criteris de presentació com a romanents de tresoreria afectats al no disposar de finançament afectat. En conseqüència, en aplicació del marc normatiu comptable, aquest import hauria d'haver-se presentat com a Romanent de Tresoreria no Afectat.

Durant l'exercici 2015 la UB ha contret obligacions amb tercers per un import de 2,6 milions d'euros, sense disposar de consignació pressupostària suficient i adequada, fet que comporta un incompliment de la normativa pressupostària aplicable a la UB. En aquest sentit, tal i com s'explica en les notes als comptes anuals adjunts, la UB ha incorporat correccions en l'Estat de Romanent de Tresoreria i en el Resultat Pressupostari per import de 5 i 2,2 milions d'euros, respectivament. Atès que aquestes correccions no estan previstes per la normativa vigent, ambdós estats estarien infravalorats en els esmentats imports.

#### IV. Opinió

En la nostra opinió, tret dels possibles efectes i dels efectes dels fets descrits en l'apartat "Resultats del treball: Fonament de l'opinió favorable amb excepcions", els comptes anuals adjunts expressen, en tots els aspectes significatius, la imatge fidel del patrimoni i de la situació financera de la Universitat de Barcelona a 31 de desembre de 2015, així com dels seus resultats i de l'estat de liquidació del pressupost corresponents a l'exercici anual finalitzat en la data esmentada, de conformitat amb el marc normatiu d'informació financera que resulta d'aplicació i, en particular, amb els principis i criteris comptables i pressupostaris continguts en el mateix.


#### V. Assumptes que no afecten a l'opinió

##### Paràgrafs d'èmfasis

Tal i com s'esmenta en la nota 2 de la memòria dels comptes anuals adjunts, la UB manté a 31 de desembre de 2015 un romanent de tresoreria no afectat de signe negatiu per import de 53,2 milions d'euros, pel que el ritme de venciment de les obligacions derivades de despeses amb finançament afectat podria comportar necessitats de tresoreria en el curt termini sobre les que la Universitat podria necessitar fons addicionals de finançament. Aquests factors, juntament amb altres aspectes que es descriuen en l'esmentada nota, poden limitar la capacitat de la UB per fer front a les seves obligacions de pagament en el curt termini. Aquest assumpte no modifica la nostra opinió.

Tal i com es descriu en la memòria dels comptes anuals adjunts, la Fundació Parc Científic de Barcelona presenta a 31 de desembre de 2015 una difícil situació financera, mantenint importants venciments amb entitats de crèdit i amb tercers en el curt termini, així com uns fons propis negatius. La capacitat financera de la Fundació Parc Científic de Barcelona no permet assegurar que les obligacions de pagament puguin ésser ateses en la data del seu venciment, alguna de les quals es troben impagades per l'esmentada fundació, si bé estan sent objecte de negociació amb les entitats creditors. Donat que la UB ha presentat garanties en favor d'aquesta entitat, davant d'entitats financeres i tercers, es podrien derivar obligacions per a la UB com a conseqüència de la difícil situació financera de la Fundació Parc Científic de Barcelona. El balanç de situació adjunt a 31 de desembre de 2015 no presenta cap provisió en relació a aquest aspecte degut a que les obligacions que puguin derivar-se no són susceptibles de quantificació. Aquest assumpte no modifica la nostra opinió.

KPMG Auditores, S.L.



Alejandro Núñez Pérez

14 de setembre de 2016

Col·legi  
de Censors Jurats  
de Comptes  
de Catalunya

KPMG

Any 2016 Núm: 20/16/11387  
IMPORT COL·LEGIAL: 95,00 EUR

Informe d'auditoria de comptes subjecte  
a la normativa d'auditoria de comptes  
espanyola i internacional

**Exercici 2015**  
**Comptes Anuals**

---

7  
6

# Índex

---

## Comptes Anuals

Balanç de situació de l'exercici 2015	5
Compte resultat econòmic-patrimonial de l'exercici 2015	7
Liquidació del pressupost de despeses	9
Liquidació del pressupost d'ingressos	10
Resultat pressupostari de l'exercici	11
Memòria	13
1. Organització	15
2. Bases de presentació	24
3. Criteris comptables	26
4. Informació de caràcter econòmic i financer. Quadres	35
1.1. Liquidació per Programes	37
2.1. Quadre de finançament de l'exercici	39
2.2. Estat del romanent de tresoreria	41
2.3. Compte General de la tresoreria	42
2.4. Estat del flux net de tresoreria de l'exercici	43
3.1. Modificacions de crèdit	44
3.2. Romanents de crèdit	45
3.3. Projectes d'inversió	46
3.4. Transferències i subvencions concedides	47
3.5. Deutors no pressupostaris i anticips de caixa fixa pendent de reposició	48
3.6. Obligacions de pressupostos tancats	49
3.7. Compromisos despeses amb càrrec a pressupostos d'exercicis posteriors	50
4.1. Transferències rebudes	51
4.2. Devolucions d'ingressos	52
4.3. Drets a cobrar de pressupostos tancats	52
4.4. Creditors no pressupostaris	53
5.1. Immobilitzat	54
5.2. Béns immobles i drets sobre la propietat de la UB	55
5.2.1. Terrenys	56
5.2.2. Patrimoni lliurat en cessió	57
5.3. Immobilitzat en curs	58
6.3. Deutes a llarg termini	59
7.1. Drets pendents de recaptar a 31 de desembre de 2015	60
7.2. Obligacions pendents de pagament a 31 de desembre de 2015	62
8.1. Despeses de personal	64
8.2. Despeses de personal no afectades	65
8.3. Despeses de personal afectades	66
Notes als comptes anuals	67
Notes als comptes anuals	69
Notes a la memòria	77

Handwritten marks: a large stylized 'A' and a signature 'u'.

## Comptes Anuals

62  
8

**Balanç de situació de l'exercici 2015**

	Exercici 2015	Exercici 2014	Moviment
<b>ACTIU</b>	<b>431.029.496,97</b>	<b>440.711.117,60</b>	<b>-9.681.620,63</b>
<b>IMMOBILITZAT</b>	<b>311.119.556,87</b>	<b>327.640.882,37</b>	<b>-16.521.325,50</b>
Inversions destinades a l'ús general	2.273.783,30	2.273.783,30	0,00
Immobilitzacions immaterials	11.478.550,16	6.581.571,24	4.896.978,92
215 Aplicacions informàtiques	6.431.164,04	6.276.984,04	154.180,00
219 Altres immobilitzacions immaterials	21.122.707,22	14.865.714,49	6.256.992,73
281 Amortitzacions	-16.075.321,10	-14.561.127,29	-1.514.193,81
Immobilitzacions materials	286.419.790,56	306.790.860,15	-20.371.069,59
220 Terrenys i béns naturals	39.478.832,05	39.478.832,05	0,00
221 Construccions	441.713.861,87	438.376.531,74	3.337.330,13
222 Instal·lacions tècniques	548.342,38	568.793,30	-20.450,92
223 Maquinària	25.207.022,62	24.886.099,68	320.922,94
224 Utillatge i estris	17.698.150,92	17.272.483,28	425.667,64
226 Mobiliari	39.471.092,79	39.115.897,94	355.194,85
227 Equips processos d'informació	35.727.146,33	35.124.133,03	603.013,30
228 Elements de transport	225.828,32	221.587,36	4.240,96
229 Altre immobilitzat material	236.465.950,09	224.317.640,11	12.148.309,98
2291 Immobilitzat de recerca	125.664.512,74	123.842.981,15	1.821.531,59
229x Altre immobilitzat material	110.801.437,35	100.474.658,96	10.326.778,39
282 Amortitzacions	-550.116.436,81	-512.571.138,34	-37.545.298,47
Inversions financeres permanents	10.947.432,85	11.994.667,68	-1.047.234,83
250 Cartera de valors a llarg termini	554.960,17	554.960,17	0,00
251 Cartera de valors a llarg termini - Col·legis Majors	50.000,00	784.244,45	-734.244,45
252 Crèdits concedits a llarg termini	649.872,18	962.862,56	-312.990,38
253 Crèdits concedits a llarg termini alienació immob.	9.825.610,50	9.825.610,50	0,00
255 Inversions financeres permanents grup	5.801.104,32	5.801.104,32	0,00
297 Provisió depreciació cartera de valors	-5.934.114,32	-5.934.114,32	0,00
<b>DESPESES A DISTRIBUIR EN DIVERSOS EXERCICIS</b>	<b>0,00</b>	<b>1.987.755,41</b>	<b>-1.987.755,41</b>
272 Despeses financeres diferides	0,00	1.987.755,41	-1.987.755,41
<b>ACTIU CIRCULANT</b>	<b>119.909.940,10</b>	<b>113.082.479,82</b>	<b>6.827.460,28</b>
Existències	429.899,03	362.479,44	67.419,59
325 Existències Col·legis Majors	38.333,78	38.991,07	-657,29
350 Llibres i revistes	820.477,67	763.252,95	57.224,72
395 Provisió depreciació llibres	-428.912,42	-439.764,58	10.852,16
Deutors	37.949.268,59	76.712.974,75	-38.763.706,16
Deutors pressupostaris	48.553.772,14	87.335.925,17	-38.782.153,03
430 Deutors drets reconeguts exercici corrent	14.103.024,70	27.658.316,57	-13.555.291,87
431 Deutors drets reconeguts exercicis tancats	20.707.916,81	49.460.487,96	-28.752.570,25
432 Deutors drets reconeguts exercicis corr. ajustos	7.472.004,56	4.754.600,26	2.717.404,30
435 Deutors pres. ens grup per div. Conceptes	6.270.826,07	5.462.521,28	808.304,79
Deutors no pressupostaris	1.964.522,43	1.803.719,39	160.803,04
440 Deutors per IVA repercutit	1.260.936,36	1.259.229,73	1.706,63
441 Deutors per provisions de fons a justificar	112.053,93	95.127,59	16.926,34
446 Bèstretes i préstecs concedits	281.361,37	347.797,53	-66.436,16
449 Altres deutors no pressupostaris	302.426,37	86.127,35	216.299,02
459 Deutor HP UE recuperació IVA	7.744,40	15.437,19	-7.692,79
Administracions públiques	823.384,93	145.870,69	678.314,24
470 Hisenda pública deutora per IVA	822.283,15	140.569,71	681.713,44
472 Hisenda pública IVA suportat. Criteri Caixa	1.101,78	4.500,98	-3.399,20
Altres deutors	709,67	124,39	585,28
555 Pagaments pendents aplicar	595,08	46,93	548,15
558 Anticipis caixa fixa pendents reposició	114,59	77,46	37,13
Provisions	-13.393.120,58	-12.571.864,89	-821.255,69
490 Provisions	-13.393.120,58	-12.571.864,89	-821.255,69
Inversions financeres temporals	294.845,29	2.151.950,64	-1.857.105,35
541 IF a curt termini - Col·legis Majors	61.500,00	2.099.825,34	-2.038.325,34
544 Préstecs a curt termini al personal	198.980,09	8.794,43	190.185,66
565 Finances entreg. Curt termini	34.365,20	43.330,87	-8.965,67
Tresoreria	76.356.066,63	27.896.376,06	48.459.690,57
570 Caixa	5.706,87	9.933,44	-4.226,57
571 Banes i institucions de crèdit	72.304.705,87	25.781.767,90	46.522.937,97
572 Banes i institucions de crèdit. Comptes gestió	4.009.375,65	1.304.420,00	2.704.955,65
575 Banes i institucions de crèdit. Comptes funcionament	36.278,24	254,72	36.023,52
Ajustaments per periodificació	4.879.860,56	4.758.698,93	121.161,63
480 Despeses anticipades	4.879.860,56	4.758.698,93	121.161,63



	<i>Exercici 2015</i>	<i>Exercici 2014</i>	<i>Moviment</i>
<b>PASSIU</b>	<b>431.029.496,97</b>	<b>440.711.117,60</b>	<b>-9.681.620,63</b>
<b>FONS PROPIS</b>	<b>44.219.515,55</b>	<b>41.052.038,45</b>	<b>3.167.477,10</b>
<b>Patrimoni</b>	<b>47.443.426,27</b>	<b>32.475.410,69</b>	<b>14.968.015,58</b>
100 Patrimoni	42.051.425,17	33.474.797,41	8.576.627,76
103 Patrimoni rebut en cessió	7.559.606,04	1.168.218,22	6.391.387,82
108 Patrimoni entregat en cessió	-2.167.604,94	-2.167.604,94	0,00
<b>Resultats de l'exercici</b>	<b>-3.223.910,72</b>	<b>8.576.627,76</b>	<b>-11.800.538,48</b>
129 Resultat de l'exercici	-3.223.910,72	8.576.627,76	-11.800.538,48
<b>INGRESSOS A DISTRIBUIR EN DIVERSOS EXERCICIS</b>	<b>178.854.899,81</b>	<b>188.609.635,09</b>	<b>-9.754.735,28</b>
130 Subvencions de capital de l'administració	161.714.290,30	170.716.615,85	-9.002.325,55
131 Subvencions de capital del sector privat	7.806.863,40	8.257.147,29	-450.283,89
132 Donacions i llegats de capital	171.456,38	165.502,11	5.954,27
134 Donacions i llegats per a investigació	224.689,73	346.569,84	-121.880,11
139 Altres ingressos a distribuir en diversos exercicis	8.937.600,00	9.123.800,00	-186.200,00
<b>PROVISIONS PER A RISCOS I DESPESES</b>	<b>13.088.404,39</b>	<b>9.526.486,97</b>	<b>3.561.917,42</b>
141 Provisionis per a riscos i despeses	13.076.315,44	9.502.491,02	3.573.824,42
142 Altres provisionis a llarg termini	12.088,95	23.995,95	-11.907,00
<b>CREDITORS A LLARG TERMINI</b>	<b>31.919.384,24</b>	<b>31.941.483,31</b>	<b>-22.099,07</b>
170 Deutes a llarg termini col·legis majors	0,00	3.830,32	-3.830,32
171 Altres deutes a llarg termini	31.188.226,30	31.259.293,34	-71.067,04
180 Fiances rebudes	731.157,94	678.359,65	52.798,29
<b>CREDITORS A CURT TERMINI</b>	<b>162.947.292,98</b>	<b>169.581.473,78</b>	<b>-6.634.180,80</b>
<b>Deutes a curt termini</b>	<b>2.587.498,24</b>	<b>22.740.513,66</b>	<b>-20.153.015,42</b>
<i>Prèstecs i altres deutes</i>	<i>2.587.498,24</i>	<i>22.740.513,66</i>	<i>-20.153.015,42</i>
521 Altres deutes a curt termini	2.587.498,24	22.740.513,66	-20.153.015,42
<b>Creditors</b>	<b>66.856.577,26</b>	<b>48.553.654,65</b>	<b>18.302.922,61</b>
<i>Creditors pressupostaris</i>	<i>40.854.198,31</i>	<i>25.249.070,52</i>	<i>15.605.127,79</i>
400 Creditors obligacions reconegudes exercici corrent	33.858.629,54	17.363.113,21	16.495.516,33
401 Creditors obligacions reconegudes exercicis tancats	559.694,60	352.333,06	207.361,54
405 Creditors pres. ens grup	1.358.483,42	1.909.290,19	-550.806,77
408 Creditors per devolucions ingressos	151,62	151,62	0,00
409 Creditors per operacions pendents aplicació	5.077.239,13	5.624.334,06	-547.094,93
<i>Creditors no pressupostaris</i>	<i>5.383.328,44</i>	<i>6.775.396,94</i>	<i>-1.392.068,50</i>
410 Creditors IVA	189.450,07	450.249,43	-260.799,36
419 Altres creditors no pressupostaris	5.193.878,37	6.325.147,51	-1.131.269,14
<i>Administracions públiques</i>	<i>9.406.119,50</i>	<i>8.884.612,39</i>	<i>521.507,11</i>
475 Hisenda Pública creditora diversos conceptes	7.527.282,46	7.133.396,73	393.885,73
476 Organismes previsió social, creditors	1.878.837,04	1.751.215,66	127.621,38
<i>Altres creditors</i>	<i>10.988.013,44</i>	<i>7.546.331,49</i>	<i>3.441.681,95</i>
554 Cobraments pendents d'aplicació	10.988.013,44	7.546.331,49	3.441.681,95
555 Fiances i dipòsits rebuts a curt termini	224.917,57	98.243,31	126.674,26
560 Fiances rebudes a curt termini	224.917,57	28.089,31	196.828,26
561 Dipòsits rebuts Col. Majors	0,00	70.154,00	-70.154,00
<b>Ajustaments per periodificació</b>	<b>93.503.217,48</b>	<b>98.287.305,47</b>	<b>-4.784.087,99</b>
481 Despeses diferides	7.885.159,85	8.290.152,98	-404.993,13
485 Ingressos anticipats	85.618.057,63	89.997.152,49	-4.379.094,86

*Feguts les notes als comptes anuals*

## Compte de resultat economicopatrimonial de l'exercici 2015

	Exercici 2015	Exercici 2014	Variació
<b>Despeses</b>	<b>413.203.826,04</b>	<b>396.028.843,52</b>	<b>17.174.982,52</b>
Variació d'existències	0,00	2.242,96	-2.242,96
61 Variació existències	0,00	2.242,96	-2.242,96
Despeses de gestió ordinària, de funcionament dels serveis i de prestacions socials	393.064.670,93	377.341.811,12	15.722.859,81
<i>Despeses de personal</i>	279.878.163,55	265.683.667,60	14.194.495,95
640 Sous i salaris	242.144.941,45	230.516.042,51	11.628.898,94
641 Indemnitzacions	18.636,53	81.827,50	-63.190,97
642 Cotitzacions socials	34.705.882,32	33.169.135,91	1.536.746,41
644 Altres despeses socials	149.865,44	133.291,43	16.574,01
645 Prestacions socials	52.176,42	48.860,00	3.316,42
649 Altres despeses de personal	2.806.661,39	1.734.510,25	1.072.151,14
<i>Dotacions per a amortitzacions d'immobilitzat</i>	35.626.464,40	37.476.102,30	-1.849.637,90
681 Dotació amortiz. immobilitzat immaterial	1.514.193,81	1.426.518,61	87.675,20
682 Dotació amortiz. immobilitzat material	34.112.270,59	36.049.583,69	-1.937.313,10
<i>Variació de provisions de tràfic</i>	778.030,69	-27.572,76	805.603,45
693 Dotac. provisió depreciació existències	428.912,42	439.764,58	-10.852,16
694 Dotac. provisió per a insolvències	13.360.747,74	12.585.309,18	775.438,56
793 Provisió d'existències aplicades	-439.764,58	-406.174,26	-33.590,32
794 Provisió d'insolvències aplicada	-12.571.864,89	-12.646.472,26	74.607,37
<i>Serveis exteriors</i>	75.735.725,65	73.364.789,55	2.370.936,10
621 Atrendaments i cànon	2.551.395,39	2.759.051,68	-207.656,29
622 Reparacions i conservació	9.910.522,83	9.607.490,79	303.032,04
623 Serveis de professionals independents	4.572.783,29	4.397.855,93	174.927,36
624 Transports	167.595,00	187.303,65	-19.708,65
625 Primès assegurances	205.770,87	178.220,27	27.550,60
626 Serveis bancaris	89.402,09	53.422,83	35.979,26
627 Publicitat, propaganda, i relacions públiques	617.945,83	609.928,52	8.017,31
628 Subministraments	13.266.967,82	14.170.033,19	-903.065,37
629 Comunicacions i altres serveis	44.353.342,53	41.401.482,69	2.951.859,84
<i>Tributs</i>	-439.930,32	-227.158,24	-212.772,08
630 Tributs locals	110.821,76	111.612,19	-790,43
631 Tributs autonòmics	2.300,35	1.783,30	517,05
632 Tributs estatals	28.840,55	19.624,46	9.216,09
639 Ajustos positius en la imposició indirecta	-581.892,98	-360.178,19	-221.714,79
<i>Despeses financeres i assimilades</i>	1.486.216,96	1.071.982,67	414.234,29
662 Interessos de deutes a llarg termini	547.015,68	590.485,92	-43.470,24
663 Interessos de deutes a curt termini	18.750,00	107.885,05	-89.135,05
668 Diferències negatives de canvi	2.653,66	4.038,58	-1.384,92
669 Altres despeses financeres	917.797,62	369.573,12	548.224,50
Transferències i subvencions	14.048.695,42	16.100.758,77	-2.052.063,35
650 Transferències corrents	1.576.893,28	2.677.258,84	-1.100.365,56
651 Subvencions corrents	12.471.802,14	13.411.163,22	-939.361,08
656 Subvencions de capital	0,00	12.336,71	-12.336,71
Pèrdues i despeses extraordinàries	6.090.459,69	2.584.030,67	3.506.429,02
671 Pèrdues procedents de l'immobilitzat	22.635,49	36.258,90	-13.623,41
675 Pèrdues procedents anul.lació drets insolvències	390,00	100,00	290,00
678 Pèrdues procedents anul.lació drets ex. Anteriors	409.563,05	692.322,24	-282.759,19
679 Despeses extraordinàries i pèrdues d'altres exercicis	5.657.871,15	1.855.349,53	3.802.521,62

Vegeu les notes als comptes anuals

	<i>Exercici 2015</i>	<i>Exercici 2014</i>	<i>Variació</i>
<b>Ingressos</b>	<b>409.979.915,32</b>	<b>404.605.471,28</b>	<b>5.374.444,04</b>
Vendes i prestacions de serveis	609.731,08	503.240,35	106.490,73
700 Vendes i prestació de serveis	144.334,83	174.011,73	-29.676,90
701 Venda publicacions	465.396,25	329.228,62	136.167,63
Variació d'existències	57.224,72	37.201,76	20.022,96
710 Variació d'existències	57.224,72	37.201,76	20.022,96
Ingressos de gestió ordinària	126.796.547,82	126.323.891,86	472.655,96
741 Preus públics per prestació serveis	126.055.833,75	125.455.603,76	600.229,99
742 Quotes de Serveis esports	740.714,07	868.288,10	-127.574,03
Altres Ingressos de gestió ordinària	7.005.533,79	8.022.319,55	-1.016.785,76
773 Reintegraments	364.814,35	113.700,71	251.113,64
775 Ingressos per arrendaments	2.467.335,89	2.734.209,47	-266.873,58
777 Altres ingressos	4.044.388,71	3.793.589,44	250.799,27
790 Excés de provisió per a riscos i despeses	30.750,32	1.157.767,78	-1.127.017,46
768 Diferències positives de canvi	32.170,26	40.708,57	-8.538,31
769 Altres ingressos financers	66.074,26	182.343,58	-116.269,32
Transferències i subvencions	256.704.735,77	234.878.074,79	21.826.660,98
750 Transferències corrents	195.038.185,91	179.788.696,96	15.249.488,95
751 Subvencions corrents	36.641.222,09	33.591.235,41	3.049.986,68
752 Subvencions recerca traspassades a resultats	25.025.327,77	21.498.142,42	3.527.185,35
Beneficis i ingressos extraordinaris	18.806.142,14	34.840.742,97	-16.034.600,83
771 Beneficis procedents de l'immobilitzat material			0,00
772 Subvencions de capital traspassades a resultat	17.464.546,49	19.867.992,30	-2.403.445,81
778 Ingressos extraordinaris	448.637,81	417.095,93	31.541,88
779 Ingressos i beneficis d'altres exercicis	892.957,84	14.555.654,74	-13.662.696,90
<b>INGRESSOS</b>	<b>409.979.915,32</b>	<b>404.605.471,28</b>	<b>5.374.444,04</b>
<b>DESPESES</b>	<b>413.203.826,04</b>	<b>396.028.843,52</b>	<b>17.174.982,52</b>
<b>RESULTAT DE L'EXERCICI</b>	<b>-3.223.910,72</b>	<b>8.576.627,76</b>	<b>-11.800.538,48</b>

## Liquidació del pressupost de despeses

Classificació econòmica	Crèdits pressupostaris			Despeses comprades	Obligacions reconegudes	Ràmbant de crèdit	Pagaments	Obligacions pendents de pagament a 31 de desembre
	Inicials	Modificacions	Definitius					
10 Retribucions a alts càrrecs	3.046.844,09		3.046.844,09	-	2.845.503,71	201.340,38	2.845.503,71	-
12 Personal funcionari	142.847.200,51	2.134.438,57	144.981.639,08	-	140.577.887,90	4.403.751,18	140.577.887,90	-
13 Personal laboral	27.539.667,06	-	27.539.667,06	61.592,34	27.199.043,58	340.623,48	27.199.043,58	-
14 Altre personal	58.278.592,88	17.412.963,87	75.691.556,75	2.031.215,45	68.525.479,64	7.166.077,11	68.500.040,26	25.439,38
15 Incentius rend. i act. extraord.	1.286.786,23	5.840.566,63	7.127.352,86	10.017,32	5.563.093,71	1.564.259,15	5.563.093,71	-
16 Càrregues socials	32.002.944,42	4.427.067,58	36.430.012,00	-	34.759.916,62	1.670.095,38	26.069.564,23	8.690.352,39
<b>Cap. 1 Despeses de personal</b>	<b>265.002.035,19</b>	<b>29.815.036,65</b>	<b>294.817.071,84</b>	<b>2.102.825,11</b>	<b>279.470.925,16</b>	<b>15.346.146,68</b>	<b>270.755.133,39</b>	<b>8.715.791,77</b>
20 Lloguers	1.671.384,39	218.738,10	1.890.122,49	122.883,82	1.921.320,57	-31.198,08	1.863.415,53	57.905,04
21 Conservació i reparacions	9.274.425,61	715.561,94	9.989.987,55	1.541.290,56	9.236.001,16	753.986,39	8.341.324,59	894.676,57
22 Material, subministrament i altre	41.031.246,43	33.605.385,32	74.636.631,75	5.375.276,04	41.550.406,12	33.086.225,63	37.427.759,74	4.122.646,38
23 Indemnització per raó de servei	600.146,19	213.359,28	813.505,47	4.998,34	1.044.189,86	-230.684,39	960.984,88	83.204,98
24 Desp. especials de funcionamen	11.241.254,70	12.436.526,93	23.677.781,63	823.277,26	9.454.957,49	14.222.824,14	7.573.243,48	1.881.714,01
<b>Cap. 2 Compra de béns i serveis</b>	<b>63.818.457,32</b>	<b>47.189.571,57</b>	<b>111.008.028,89</b>	<b>7.867.726,02</b>	<b>63.206.875,20</b>	<b>47.801.153,69</b>	<b>56.166.728,22</b>	<b>7.040.146,98</b>
31 Interessos de préstecs	772.682,61	-80.560,30	692.122,31	-	421.717,17	270.405,14	411.494,95	10.222,22
34 Desp. fin. dipòsits, fiances i altre	328.617,39	148.087,62	476.705,01	-	428.429,93	48.275,08	426.245,12	2.184,81
<b>Cap. 3 Despeses financeres</b>	<b>1.101.300,00</b>	<b>-67.527,32</b>	<b>1.168.827,32</b>	<b>-</b>	<b>850.147,10</b>	<b>318.680,22</b>	<b>837.740,07</b>	<b>12.407,03</b>
43 Transf. Grup UB	1.276.918,34	904.387,63	2.181.305,97	384.444,78	453.860,99	1.727.444,98	133.915,20	319.945,79
45 Transf. Generalitat Catalunya	-	116.000,00	116.000,00	-	116.000,00	-	116.000,00	-
46 Transf. a ens territorials	1.058.708,64	37.402,65	1.096.111,29	-	808.729,64	287.381,65	763.212,42	45.517,22
47 Transf. Corrents-empres. privades	-	27.600,00	27.600,00	-	20.700,00	6.900,00	20.700,00	-
48 Transf. corr. entitats s.ànim lucre	10.326.124,54	6.024.933,31	16.351.057,85	429.638,23	12.844.498,17	3.506.559,68	12.771.918,83	72.579,34
49 Transferències a l'exterior	-	281.687,27	281.687,27	-	263.276,27	18.411,00	263.276,27	-
<b>Cap. 4 Transferències corrents</b>	<b>12.661.751,52</b>	<b>7.392.010,86</b>	<b>20.053.762,38</b>	<b>814.083,01</b>	<b>14.507.065,07</b>	<b>5.546.697,31</b>	<b>14.069.822,72</b>	<b>438.042,35</b>
61 Edificis i altres construccions	27.052,51	8.409.037,83	8.436.090,34	1.318.148,33	3.752.386,62	4.683.703,72	2.682.793,35	1.069.593,27
64 Mobiliari i estès	5.091,74	675.173,83	680.265,57	144.609,03	492.340,84	187.924,73	428.960,09	63.380,75
65 Equipament informàtic	44.688,64	2.985.969,47	3.030.658,11	297.359,99	1.533.266,40	1.497.991,71	1.025.164,48	508.101,92
66 Altre immobilitzat material	5.799.618,40	2.436.695,61	8.236.314,01	222.835,24	7.294.169,03	942.204,98	6.999.693,92	294.415,11
68 Immobilitzat immaterial recerca	9.446.325,64	34.180.412,64	43.626.738,28	6.949.943,86	15.734.469,75	27.892.328,53	15.352.593,69	381.816,06
69 Altres inversions	6.159.019,35	6.860.668,73	13.019.688,08	2.606,34	9.399.853,55	3.619.834,53	9.399.741,56	111,99
<b>Cap. 6 Inversions reals</b>	<b>21.481.796,28</b>	<b>55.547.958,11</b>	<b>77.029.754,39</b>	<b>8.935.502,79</b>	<b>38.206.366,19</b>	<b>38.823.388,20</b>	<b>35.888.947,09</b>	<b>2.317.419,10</b>
73 Transf. cap Grup UB	101.818,99		101.818,99		101.818,93	0,06	101.818,93	-
79 Transf. cap. recerca		22.869,39	22.869,39		2.781,39	20.088,00	2.781,39	-
<b>Cap. 7 Transferències de capital</b>	<b>101.818,99</b>	<b>22.869,39</b>	<b>124.688,38</b>	<b>-</b>	<b>104.600,32</b>	<b>20.088,06</b>	<b>104.600,32</b>	<b>-</b>
83 Conces. prest. fora s. públic		5.259,96	5.259,96		2.733,37	2.526,59	2.733,37	-
89 Altres variacions actius financers		228.659,71	228.659,71		228.659,71	-	228.659,71	-
<b>Cap. 8 Variació actius financers</b>	<b>-</b>	<b>233.919,67</b>	<b>233.919,67</b>	<b>-</b>	<b>231.393,08</b>	<b>2.526,59</b>	<b>231.393,08</b>	<b>-</b>
91 Amortització préstec i bestretes	2.897.749,70	21.373.114,99	24.270.864,69		21.055.323,76	3.215.540,93	4.362.018,03	16.693.305,73
<b>Cap. 9 Variació passius financers</b>	<b>2.897.749,70</b>	<b>21.373.114,99</b>	<b>24.270.864,69</b>	<b>-</b>	<b>21.055.323,76</b>	<b>3.215.540,93</b>	<b>4.362.018,03</b>	<b>16.693.305,73</b>
<b>TOTAL</b>	<b>367.064.909,00</b>	<b>161.642.008,56</b>	<b>528.706.917,56</b>	<b>19.720.136,93</b>	<b>417.632.695,88</b>	<b>111.074.221,68</b>	<b>382.415.582,92</b>	<b>35.217.112,96</b>

Végen les notes als comptes anuals

## Liquidació del pressupost d'ingressos

Classificació econòmica	Previsions pressupostàries			Drets reconeguts	Recaptats nets	Drets pendents a 31 de desembre
	Inicials	Modificacions	Definitiu			
30 Venda de béns	417.010,00	118.100,14	535.110,14	577.583,39	410.930,88	166.652,51
31 Taxes per prestació de serveis	120.007.609,08	7.804.507,13	127.812.116,21	123.109.831,50	115.706.531,64	7.403.299,86
38 Reintegraments		377.539,30	377.539,30	412.776,81	412.776,81	-
39 Altres ingressos	854.581,73	2.753.363,36	3.607.945,09	4.622.446,00	4.369.435,57	253.010,43
<b>Cap. 3 Taxes i altres ingressos</b>	<b>121.279.200,81</b>	<b>11.053.509,93</b>	<b>132.332.710,74</b>	<b>128.722.637,70</b>	<b>120.899.674,90</b>	<b>7.822.962,80</b>
40 Transf. de l'adm. de l'Estat	7.347.384,07	809.349,95	8.156.734,02	8.729.180,89	5.887.341,08	2.841.839,81
43 Transf. Grup UB	1.391.734,46	-80.000,00	1.311.734,46	120.000,00	120.000,00	-
45 Transf. Generalitat Catalunya	215.314.119,18	8.500.278,98	223.814.398,16	223.740.671,62	218.888.642,06	4.852.029,56
46 Transf. d'ens territorials	24.115,71	26.343,28	50.458,99	50.458,99	50.458,99	-
47 Transf. d'emp. privades	1.000.000,00	191.610,82	1.191.610,82	195.360,82	195.360,82	-
48 Transf. famílies i ens s.ànim lucre		299.327,68	299.327,68	305.152,68	305.152,68	-
49 Transferències de l'exterior		3.690.213,15	3.690.213,15	3.696.523,23	2.769.271,55	927.251,68
<b>Cap. 4 Transferències corrents</b>	<b>225.077.353,42</b>	<b>13.437.123,86</b>	<b>238.514.477,28</b>	<b>236.837.348,23</b>	<b>228.216.227,18</b>	<b>8.621.121,05</b>
52 Interessos de dipòsits	52.154,00	27.556,22	79.710,22	66.073,66	59.419,17	6.654,49
54 Rendes de béns immobles	62.000,00	919.258,53	981.258,53	1.014.768,97	884.943,89	129.825,08
55 Concessions i aprof. especials	7.134.447,88	161.063,60	7.295.511,48	1.452.566,92	614.040,68	838.526,24
59 Altres ingressos patrimonials		3.508,69	3.508,69	35.678,95	35.678,95	-
<b>Cap. 5 Ingressos patrimonials</b>	<b>7.248.601,88</b>	<b>1.111.387,04</b>	<b>8.359.988,92</b>	<b>2.569.088,50</b>	<b>1.594.082,69</b>	<b>975.005,81</b>
70 Transf. de l'adm. de l'Estat	6.249.665,26	3.971.531,95	10.221.197,21	10.237.810,96	9.203.320,12	1.034.490,84
73 Transf. cap. Grup UB		27.092,59	27.092,59	27.092,59	27.092,59	-
75 Transf. Generalitat Catalunya	6.187.466,63	2.229.569,28	8.417.035,91	8.562.341,65	6.974.991,43	1.587.350,22
76 Transf. d'ens territorials		979.935,26	979.935,26	986.578,91	986.578,91	-
77 Transf. d'emp. privades		102.897,00	102.897,00	102.897,00	98.682,00	4.215,00
78 Transf. famílies i ens s.ànim lucre		771.578,59	771.578,59	838.510,76	748.657,33	89.853,43
79 Transferències de l'exterior		3.439.004,56	3.439.004,56	3.457.785,98	3.363.985,98	93.800,00
<b>Cap. 7 Transferències de capital</b>	<b>12.437.131,89</b>	<b>11.521.609,23</b>	<b>23.958.741,12</b>	<b>24.213.017,85</b>	<b>21.403.308,36</b>	<b>2.809.709,49</b>
82 Prestecs al sector públic			-	56.666,00	56.666,00	-
83 Prestecs de fora del sector públic			-	68.872,69	68.872,69	-
87 Romanents de tresoreria		112.793.601,39	112.793.601,39			-
<b>Cap. 8 Variació actius financers</b>		<b>112.793.601,39</b>	<b>112.793.601,39</b>	<b>125.538,69</b>	<b>125.538,69</b>	<b>-</b>
91 Préstecs interior	1.022.621,00	11.724.777,11	12.747.398,11	12.747.398,11	12.602.498,11	144.900,00
<b>Cap. 9 Variació passius financers</b>	<b>1.022.621,00</b>	<b>11.724.777,11</b>	<b>12.747.398,11</b>	<b>12.747.398,11</b>	<b>12.602.498,11</b>	<b>144.900,00</b>
<b>TOTAL</b>	<b>367.064.909,00</b>	<b>161.642.008,56</b>	<b>528.706.917,56</b>	<b>405.215.029,08</b>	<b>384.841.329,93</b>	<b>20.373.699,15</b>

Vegeu les notes als comptes anuals

## **Resultat pressupostari de l'exercici**

<i>Conceptes</i>	<i>Drets liquidats</i>	<i>Obligacions reconegudes</i>	<i>TOTAL</i>
Operacions no financeres	368.129.074,43	358.035.012,53	10.094.061,90
Operacions de capital	24.213.017,85	38.310.966,51	-14.097.948,66
Operacions amb actius financers	125.538,69	231.393,08	-105.854,39
<b>Resultat pressupostari de l'exercici</b>	<b>392.467.630,97</b>	<b>396.577.372,12</b>	<b>-4.109.741,15</b>
Variació neta de passius financers	12.747.398,11	21.055.323,76	-8.307.925,65
<b>Saldo pressupostari de l'exercici</b>	<b>405.215.029,08</b>	<b>417.632.695,88</b>	<b>-12.417.666,80</b>
<i>Crèdits gastats finançats amb romanent de tresoreria</i>			<b>11.963.645,86</b>
<i>Desviacions de finançament negatives per obligacions reconegudes en l'exercici de despeses amb finançament afectat</i>			<b>41.612.316,76</b>
<i>Ensenyaments no oficials</i>		4.379.487,44	
<i>Inversions</i>		19.410.211,16	
<i>Recerca</i>		8.978.463,69	
<i>Altres despeses amb finançament afectat</i>		8.844.154,47	
<i>Desviacions de finançament positives per drets liquidats en l'exercici per a despeses amb finançament afectat</i>			<b>-35.585.006,49</b>
<i>Ensenyaments no oficials</i>		-5.872.251,79	
<i>Inversions</i>		-3.054.458,72	
<i>Recerca</i>		-14.397.116,60	
<i>Altres despeses amb finançament afectat</i>		-12.281.179,38	
<b>Superàvit/ dèficit de finançament de l'exercici</b>			<b>5.573.289,33</b>
<i>Factures pendents d'imputar a pressupost</i>		-4.000.012,15	
<i>Factures imputades 2015 corresponents ex. anteriors</i>		1.809.138,08	
<b>Resultat de l'exercici ajustat</b>			<b>3.382.415,26</b>

*Handwritten signature*

## **Memòria**

---

al

# Memòria dels Comptes Anuals

Amb l'elaboració de la Memòria econòmica de la Universitat de Barcelona (en endavant "la Universitat" o "la UB") es pretén retre comptes al Consell de Govern, al Consell Social i, en general, a la comunitat universitària, de quina manera aquesta institució empra els fons públics i privats que rep.

Amb aquest document no tan sols es compleix el requisit legal d'acord amb allò que disposa la LOU, la Llei 1/2003 d'universitats de Catalunya, els Estatuts de la Universitat, la Llei de finances públiques de Catalunya (Decret legislatiu 9/1994), i el Pla especial de comptabilitat pública per a les universitats públiques catalanes (Resolució de la Generalitat de Catalunya de data 3 de maig de 1999); sinó que també és una oportunitat de sotmetre a valoració de tota persona interessada en la seva activitat econòmica.


## 1. Organització

### 1.1.- Activitat

La Universitat de Barcelona (en endavant "la Universitat" o "la UB") és una institució de dret públic amb personalitat jurídica i patrimoni propis. S'encarrega, dins el seu àmbit de competències, de la prestació del servei públic de l'educació superior, mitjançant la docència, l'estudi i la recerca. Disposa de plena autonomia de recerca, docència, d'organització, de govern, administrativa i financera, en el marc de la Constitució Espanyola i de l'Estatut d'Autonomia de Catalunya. És regida per la Llei Orgànica 4/2007 d'Universitats de 12 d'abril, per la Llei 11/2003 d'Universitats de Catalunya de 19 de febrer, per les normes dictades per l'Estat i la Generalitat de Catalunya i pels seus propis Estatuts.

D'acord amb la Llei Orgànica d'Universitats, l'autonomia de la Universitat comprèn:

- i) L'elaboració dels Estatuts i d'altres normes de funcionament intern.
- ii) L'elecció, designació i remoció dels òrgans de govern i d'administració.
- iii) L'elaboració, aprovació i gestió dels seus pressupostos i l'administració dels seus béns.
- iv) L'establiment i modificació de les seves plantilles.
- v) La selecció, formació i promoció del personal docent i d'administració i serveis.
- vi) Qualsevol altra competència necessària per al compliment adequat del servei públic d'educació superior.





Tal i com s'indica en l'article 3 dels Estatuts de la UB, els objectius fonamentats de la UB són:

- a) La creació, transmissió i difusió de la cultura i dels coneixements científics, tècnics i professionals, així com la preparació per a l'exercici professional.
- b) El foment del pensament crític i de la cultura de la llibertat i el pluralisme, i la transmissió dels valors cívics i socials propis d'una societat democràtica.
- c) L'enriquiment del patrimoni intel·lectual, cultural i científic de Catalunya, el seu desenvolupament econòmic i el benestar social.
- d) La difusió del coneixement i la cultura a través de l'extensió universitària, la prestació de serveis a la comunitat universitària i a la societat i la formació continuada al llarg de tota la vida.

L'activitat de la Universitat és la prestació del servei públic de l'educació superior mitjançant la docència, l'estudi, la recerca i l'extensió universitària, i es concreta en un pressupost elaborat en base als ingressos procedents bàsicament de:

- i) La subvenció ordinària fixada anualment per la Generalitat de Catalunya en els seus pressupostos.
- ii) D'altres transferències corrents i de capital procedents d'Administracions Públiques (central i autonòmica) i d'entitats privades.
- iii) Les taxes acadèmiques i d'altres preus legalment establerts.
- iv) Les subvencions, o aportacions rebudes amb finalitat específica, procedents d'entitats públiques i privades.
- v) Els rendiments procedents de l'explotació del patrimoni i d'altres activitats recollides a la Llei Orgànica d'Universitats i als Estatuts.
- vi) Ingressos de contractes o convenis.
- vii) Productes d'operacions de crèdit i subvencions de capital per al finançament de les seves inversions.
- viii) Romanents de tresoreria incorporats obtinguts com a conseqüència de la liquidació de l'exercici precedent.

Al pressupost es preveuen també les despeses necessàries per a la seva activitat:

- i) Retribucions del personal docent i d'administració i serveis.
- ii) Despeses de funcionament, conservació i manteniment.
- iii) Despeses d'infraestructura i manteniment del material científic.
- iv) Inversions en edificis i altres construccions i d'equipament.
- v) Despeses financeres.
- vi) Actuacions en recerca, formació del personal i d'altres despeses.
- vii) Qualsevulla altra necessària pel compliment de la seva missió.

## 1.2.- Estructura Organitzativa

La Universitat de Barcelona s'estructura en facultats i escoles universitàries, departaments, instituts universitaris de recerca i altres unitats i àrees transversals. El model de gestió estableix una relació directa entre centres, departaments i facultats, i àrees transversals. Així les àrees transversals són les unitats que donen serveis als centres i als àmbit de decisió institucional.

### **Òrgans de Govern de la Universitat de Barcelona**

#### **Claustre Universitari**

El Claustre Universitari és l'òrgan màxim de representació de la comunitat universitària. Li correspon elaborar, modificar i, si escau, desenvolupar l'Estatut, controlar la gestió dels càrrecs i dels òrgans de govern de la Universitat, aprovar les línies generals d'actuació de la Universitat i, en circumstàncies extraordinàries, convocar eleccions a rector o rectora.

El Claustre Universitari està format inicialment pels membres següents:

- a) El rector o la rectora, que el presideix,
- b) El secretari o la secretària general,
- c) El o la gerent,
- d) Els vicerectors i les vicerectores,
- e) Els degans, les deganes i els directors i les directores d'escoles universitàries,
- f) Una representació del personal acadèmic distribuïda proporcionalment per facultats i escoles universitàries, de manera que, incloent els degans i les deganes, els directors i les directores i els vicerectors i les vicerectores, sumi 180 membres, 153 dels quals han de ser personal funcionari doctor, i 27, personal no funcionari i/o no doctor,
- g) Una representació d'estudiants, distribuïda proporcionalment per facultats i escoles universitàries, fins a un total de 90 membres, inclòs l'alumnat de doctorat, i
- h) Una representació del personal d'administració i serveis fins a un total de 30 membres.

#### **Consell Social**

El Consell Social és l'òrgan de participació de la societat en la Universitat i l'òrgan de relació de la Universitat amb la societat. Li correspon supervisar les activitats de caràcter econòmic i el rendiment dels serveis de la Universitat, i promoure la col·laboració de la societat en el finançament d'aquesta.

El Consell Social està format per nou membres representatius de la societat catalana i per sis membres representants de la comunitat universitària.

La representació de la comunitat universitària al Consell Social està constituïda pel rector o la rectora, el secretari o la secretària general i el o la gerent, com a membres nats, i per un representant del personal docent i investigador, un o una estudiant i un membre del personal d'administració i serveis, elegits pel Consell de Govern entre els seus membres per un període màxim de quatre anys.

El Consell Social a 31 de desembre de 2015 estava format per:

*Membres representatius de la societat catalana*

*En representació del Govern de la Generalitat*

Salvador Alemany Mas  
Francesc Boada Pallerés  
Joan Corominas Guerin

*Designats pel Parlament de Catalunya*

Núria Aymerich Rocavert  
Jordi Hereu Boher

*En representació de les organitzacions empresarials*

Josep Mateu Negre

*Representació de les organitzacions sindicals de treballadors*

Montserrat Delgado Pérez

*Representació de l'Ajuntament de Barcelona*

Vacant

*Membres convidats*

Alexandre Blasi Sarner  
Josefa Garcia Lorenzo

*President del Consell Social*

Salvador Alemany Mas

*Membres representants de la comunitat universitària*

*Membres nats*

Dídac Ramírez Sarrió, rector  
Isabel Miralles González, secretària general  
Jordi Codina Sans, gerent

*Representació del personal docent i investigador*

Gaspar Rosselló Nicolau

*Representació del personal d'administració i serveis*

Vicente Evelio Lantigua Guerra

*Representació dels estudiants*

Andrés Millán Gasulla

*Representació dels antics alumnes*

Rafael Foguet Ambrós

*Secretari Consell Social i director del Gabinet Tècnic*

Miquel Amorós March

**Síndic de greuges**

El síndic o la síndica de greuges és l'òrgan encarregat de vetllar pels drets i les llibertats de l'alumnat, el professorat, el personal investigador i el personal d'administració i serveis davant les actuacions dels diferents òrgans i serveis universitaris, i d'exercir una activitat informativa permanent sobre el funcionament de la Universitat.

El síndic de greuges a 31 de desembre de 2015 era:

*Síndic de greuges*

Dr. Lluís Caballol i Angelats

## Consell de Govern

El Consell de Govern és l'òrgan col·legiat de govern de la Universitat.

El Consell de Govern està compost pels membres següents:

- a) El rector o rectora, que el presideix,
- b) El secretari o la secretària general,
- c) El o la gerent,
- d) Quinze membres designats pel rector o la rectora, preferentment entre els diversos sectors de la comunitat universitària,
- e) Vint membres elegits pel Claustre Universitari entre els seus membres, en funció de la composició dels diferents sectors que hi estan representats,
- f) Deu membres elegits per i entre els degans, les deganes, els directors i les directores d'escoles universitàries, de manera que es garanteixi la representació dels diferents àmbits d'activitat universitària,
- g) Cinc membres elegits per i entre els directors i les directores de departament i dels instituts universitaris de recerca, de manera que es garanteixi la presència dels diferents àmbits d'activitat universitària, i
- h) Tres membres del Consell Social que no pertanyin a la comunitat universitària

El Consell de Govern a 31 de desembre de 2015 estava format per:

### *Membres nats*

Didac Ramí­ez Sarrió  
Isabel Miralles González  
Jordi Codina Sans

### *Membres del Consell Social*

Salvador Alemany Mas  
Joan Corominas Guerin

### *Membres designats pel rector*

Jordi Alberch Viè  
Maria Remedios Callejón Fornieles  
Enric I. Canelà Campos  
Lourdes Cirlot Valenzuela  
Carme Panchón Iglesias  
Josep A. Plana Castellví  
Pere Quetglas Nicolau  
Gaspar Rosselló i Nicolau

David Vallespín Pérez  
Manel Viader Junyent  
Manuel Viladevall Solé  
Carina Rey Martín  
Antonio Sans Martín  
Andrés Jiménez Guerrero  
Domingo Berbel Granero

### *Degans i Directors de Centre*

#### *Amb veu i vot: \**

Enoch Albertí Rovira  
Josep Monserrat Molas  
Atilà Herms Berenguer  
Francesc Xavier Roigé Ventura  
Luis Cabrera Pérez  
M. Carmen Cascante Canut  
Francesc Cardellach López  
Roser Boix Tomás  
Josep Batista Trobalón  
Juan Esteve de Sagrera

#### *Amb veu, sense vot: \**

Salvador Garcia Fortes  
Ernest Abadal Falgueras  
Gustavo Adolfo Llorente Cabrera  
Elisenda Paluzié Hernández  
Anna Maria Pulpón Segura  
Sílvia Sánchez González  
Pere Lluís Cabot Julià

\* Cada setembre s'alternen els dos grups de degans, per que tots tinguin dret a vot, cada 2 anys

**Directors de departaments i instituts universitaris de recerca**

Josefa Fernández Barrera  
Josep Bombí Latorre  
M. Antonia Martí Antonín  
Rosa M. Nonell Torres  
Antonio Aguilar Navarro

**Membres elegits pel Claustre**

**Personal docent investigador**

Montserrat Camps Gaset  
Victor Climent Sanjuan  
Gaspar Coll Rosell  
Marta Espasa Queralt  
Joan Guàrdia Olmos  
Elena Lauroba Lacasa  
Mercè Pallàs Lliberia  
Màrius Rubiralta Alcañiz  
Miquel Salicrú Pagès  
Fèlix Urpí Tubella

**Estudiants**

Carlós Cañas Ruiz  
Andrés Millán Gasulla  
Júlia Carbonell Font  
Roger Davins Jovells  
Dídac Ramírez Casas  
Albert Viel Oliya

**Personal d'administració i serveis**

Evelio Lantigua Guerra  
Lourdes González Fernández

**Membres del Consell Social**

Salvador Alemany Mas  
Joan Corominas Guerin

**Convidats**

M. Teresa García Castanyer  
Misericòrdia García Hernández  
Antonio Madrid Pérez  
David Carpio Briz  
Margot Rodríguez Coria  
Ángel Javier Sánchez Pérez  
David Ceballos Hörnero  
Josep Valls Grau

**Comissió Econòmica Delegada del Consell de Govern.**

Formen part de la Comissió Econòmica del Consell de Govern:

- a) El o la gerent,
- b) Vuit representants del professorat,
- c) Quatre estudiants,
- d) Dos membres del personal d'administració i serveis,

Tots ells designats pel Consell de Govern.

És presidida pel rector o la rectora o per la persona que delegui.

Assisteixen a les reunions, amb veu i sense vot, el o la responsable d'economia i finances de la Universitat i un funcionari o una funcionària que designi la Gerència, que exerceix les funcions de secretari o secretària de la Comissió.

La Comissió Econòmica del Consell de Govern a data 31 de desembre de 2015 estava formada per:

**Rector (Delegat)**

Josep A. Plana Castellví, President

**Gerent**

Jordi Codina Sans

**Representants del Professorat**

Ramon Farré Ventura  
Nestor Iñadun Simón  
Esther Subirà Lobera  
Diego Muñoz-Torrero López-Ibarra  
Núria Rajadell Puigròs

*Estudiants*

Julia Cordovilla  
Jordi Martín Pons  
Max Muñoz  
Lara Vega

José M. Tovillas Moran  
José María Fullola Pericot  
M. Teresa Español Giralt.

*PAS*

Enric Francés Aznar  
Andrés Jiménez Guerrero

*Assisteixen amb veu i sense vot*

*Director de l'Àrea de Finances*  
Josep Valls Grau

*Directora de l'Àrea de Serveis Comuns,  
Grup UB i Projectes*  
Núria Font Soler

*Interventor UB*

Maurici Romero Mulero

*Secretari*

Antonio Gil Giménez

### 1.3.- Entitats vinculades

La Universitat presta també els seus serveis a través de les fundacions i les empreses participades següents:

*Fundacions per a la recerca i la docència*

Fundació Bosch i Gimpera  
Fundació Privada Josep Finestres  
Fundació Parc Científic de Barcelona.  
Fundació Privada Institut de Formació Contínua de la Universitat de Barcelona (IL3-UB)

*Fundacions per a fins socials*

Fundació Universitària Agustí Pedro i Pons  
Fundació Privada R. Amigó Cuyàs  
Fundació Privada Solidaritat UB  
Fundació Privada Montcelimar  
Fundació Privada Guasch Coranty

*Societats participades*

Cultura Innovadora i Científica UB, SL (Societat Unipersonal)

Les Fundacions per a fins socials i la societat Cultura Innovadora i Científica UB no tenen l'obligatorietat de presentar els comptes auditats.

Un resum de les principals activitats d'aquestes entitats és com segueix:

<i>Nom</i>	<i>Activitat</i>
<b>Fundació Privada Bosch i Gimpera</b> Campus de la Diagonal Portal del Coneixement Baldiri i Reixach, 4-8 Parc Científic, Torre O	Els objectius de la Fundació Bosch i Gimpera són potenciar les transferències de tecnologia de la UB a les empreses per a la utilització, difusió i comercialització d'aquesta tecnologia. Igualment, promoure, fomentar, participar i desenvolupar tasques, treballs, assessoraments, investigacions i altres activitats de qualsevol naturalesa en matèria de cooperació internacional i nacional.
<b>Cultura Innovadora i Científica UB, S.L.</b> Campus d' Humanitats Edifici Històric Gran Via de les Corts Catalanes, 585	La societat té per objecte la tinença de valors mobiliaris de societats derivades d'iniciatives de caràcter científic i tecnològic generades en el Grup de la Universitat de Barcelona.
<b>Fundació Parc Científic de Barcelona</b> Campus de la Diagonal Portal del Coneixement Edifici Administració Baldiri i Reixach, 4-6	Fundació que té com a objectiu la creació de sinèrgies entre la recerca pública i la privada i potenciar, així, la transferència de coneixement. Com a instrument de la política científica i tecnològica, el PCB té com a finalitat connectar la recerca bàsica amb la política industrial i afavorir la innovació. En aquest context, el PCB ofereix als investigadors, empresaris, emprenedors i a la societat en general un entorn d'investigació d'excel·lència dotat de potents serveis de suport a la recerca, així com d'investigadors i tècnics especialitzats i promotors encarregats de fomentar la transferència de coneixement i tecnologia i la creació de noves empreses.
<b>Fundació Institut de Formació Contínua (IL3-UB)</b> Ciutat de Granada, 131	La Fundació Privada Institut de Formació Contínua de la Universitat de Barcelona IL3-UB té per objecte desenvolupar un canal de relació entre la Universitat de Barcelona i la societat que permeti donar resposta a les necessitats dels ciutadans relatives a la seva formació al llarg de tota la vida en tots els àmbits de la Universitat de Barcelona i al servei de la societat en què s'insereix.
<b>Fundació Josep Finestres (FJF)</b> Campus Ciències de la Salut de Bellvitge Feixa Llarga, s/n L' Hospitalet de Llobregat	Té per objecte la promoció i el desenvolupament de les activitats docents teòriques i pràctiques dels ensenyaments d'odontologia i podologia que s'imparteixen a la UB i la col·laboració amb la UB en la gestió d'activitats relacionades amb la prestació de serveis dels mateixos.
<b>Fundació Solidaritat UB</b> Edifici UB-Sants Melcior de Palau, 140	Fomenta valors de solidaritat, promou la participació social i canalitza accions de cooperació per al desenvolupament i per la defensa dels drets humans.
<b>Fundació Agustí Pedró i Pons</b> Finca Pedro i Pons Av. Vallvidrera, 25	Fundació beneficodocent que té per objecte la concessió de beques per a estudis de postgrau per a estudiants de la Universitat de Barcelona de les facultats de Medicina, Farmàcia, Lletres i Ciències i pels estudis musicals, composició i cant, a favor de titulats superiors pel Conservatori Municipal de Música de Barcelona i pel Conservatori Superior de Música del Liceu de Barcelona. Poden complementàriament destinar fons per l'adquisició de material d'estudi o d'ensenyament sempre i quan no siguin fons bibliogràfic ni inversions en edificis.
<b>Fundació Guasch i Corant</b> Facultat de Belles Arts Pau Gargallo, 4, 2a planta	Fundació beneficodocent que té per objecte la promoció artística mitjançant l'atorgament anual de

Cef

	beques per a l'alumnat de la Facultat de Belles Arts de la Universitat de Barcelona i la convocatòria d'un premi triennal internacional de pintura.
<b>Fundació Amigó Cuyàs</b> Facultat de Belles Arts Pau Gargallo, 4, 2a planta	Fundació lligada a les belles arts i, més concretament a la modalitat de pintura que finança ajuts amb béns propis.
<b>Fundació Montcelimar</b> Universitat de Barcelona Gerència Gran Via de les Corts Catalanes, 585	Fundació beneficodocent que té un objecte predominantment educatiu i de recerca en l'àmbit de la Universitat de Barcelona.
<b>Col·legis Majors Sant Jordi i Ramon Llull-Penyafort-Montserrat</b> Ramon Llull- Penyafort-Montserrat Avinguda Diagonal, 643 Ramon Llull Comte d'Urgell, 187 Sant Jordi Passatge Ricard Zamora 4/8,	Els col·legis majors són institucions de la Universitat, en règim d'autonomia econòmica, que tenen com a finalitat proporcionar residència a estudiants universitaris i a promoure la formació i la convivència dels que hi viuen. Tot i no tenir personalitat jurídica es consoliden perquè tenen una activitat diferenciada que porta comptabilitat independent.

#### 1.4.- Organització comptable

L'organització comptable es basa en la combinació d'una gestió centralitzada i descentralitzada.

La gestió descentralitzada permet a determinades unitats la gestió econòmica del seu pressupost, essent també registrat comptablement bona part de les despeses gestionades. Els responsables d'aquestes unitats tenen delegades les competències per aprovació i reconeixement de l'obligació amb els límits establerts en bases d'execució de pressupost segons delegacions del rector.

Amb tot, hi ha determinades despeses com són les de personal i inversions que es registren de forma centralitzada. També es gestiona centralitzadament la tresoreria amb l'excepció única dels fons de funcionament.

*Handwritten signature*



## 2. Bases de presentació

### 2.1.- Imatge fidel

Els Comptes Anuals, composts pel balanç de situació, el compte de resultats econòmicopatrimonial, l'estat de liquidació del pressupost i la present memòria, s'han preparat a partir dels registres comptables de la Universitat, i es presenten d'acord amb el Pla especial de comptabilitat pública per a les universitats públiques de Catalunya, aprovat el 3 de maig de 1999, amb la finalitat d'aconseguir que aquests comptes anuals expressin la imatge fidel del patrimoni, de la situació financera, dels resultats de les seves operacions i de l'estat de liquidació del pressupost.

Les xifres incloses als Comptes Anuals estan expressades en euros amb decimals, a excepció d'algunes referències en la memòria que estan expressades en euros, milers d'euros o milions d'euros segons s'indiqui.

S'inclouen als Comptes Anuals els saldos i transaccions corresponents a l'activitat englobada dins del pressupost de la Universitat. No s'hi inclouen les operacions, els actius i passius derivats de les operacions de les fundacions que porten a terme activitats complementàries a les de la Universitat amb plena autonomia de gestió i finançament, ni tampoc de les societats mercantils participades majoritàriament per la Universitat.

### 2.2.- Comparació amb l'any anterior

El balanç de situació i el compte de resultat econòmicopatrimonial de l'exercici 2015 mostra, a efectes comparatius, les xifres corresponents a l'exercici anterior, que formaven part dels comptes anuals de l'exercici 2014 aprovades pel Consell Social de data 23 octubre de 2015. D'acord amb el permès amb la normativa, s'ha optat per ometre en la Memòria de l'exercici 2015 alguna de les dades comparatives de l'exercici anterior. Ambdós exercicis són comparables.

### 2.3.- Gestió continuada

La Universitat manté a 31 de desembre de 2015 un romanent de tresoreria no afectat negatiu per import de 53,1 milions d'euros (el que comporta una reducció respecte al 2014, el qual fou de -56,8 milions d'euros), figurant addicionalment imports significatius pendents de cobrament de l'exercici 2015 i anteriors, essent els més rellevants saldos pendents de cobrament amb la Generalitat per import de 19,4 milions d'euros; canviant significativament la seva composició ja que amb la inclusió dels deutes pendents de la Generalitat amb les Universitats amb el FLA del 2015 s'han disminuït els drets pendents i ha incrementat la tresoreria. Això permetrà de continuar cobrant la transferència global de la Generalitat cada mes una desaparició de les tensions de tresoreria a curt termini. Cal assenyalar que en el romanent afectat s'inclou un total de 37.371 milers euros els crèdits que la Universitat ha afectat per fer front a contingències, pels cursos de formació no homologada i pels compromisos en ferm davant tercers.

### 3. Criteris comptables

#### 3.1.- Criteris comptables aplicats al balanç i al compte del resultat economicopatrimonial

##### Immobilitzacions immaterials

L'usdefruit d'immobles per un temps limitat s'activa dins de l'immobilitzat immaterial per l'import que cal compensar al nu propietari segons els respectius contractes signats. L'amortització es calcula pel mètode lineal durant el període de l'usdefruit.

Les aplicacions informàtiques es valoren al seu preu d'adquisició. No es considera com aplicació informàtica l'adquisició de llicències per part de la Universitat.

##### Immobilitzacions materials

Com a criteri general, les immobilitzacions immaterials es comptabilitzen inicialment al seu cost d'adquisició. Essent els criteris generals d'inclusió al balanç de situació, els següents:

- S'activen dins l'immobilitzat material els elements de l'immobilitzat que s'utilitzen (o són susceptibles d'utilització) per al desenvolupament de les diferents activitats estatutàries de la Universitat, i que li pertanyen en propietat. També s'inclouen les ampliacions i millores efectuades en els immobles en règim d'usdefruit. Com a criteri general s'activen aquells béns amb valor superior als 300 euros.
- Quan es tracta de béns adquirits a títol gratuït (donacions rebudes), o que hagin estat rebuts en cessió, es considera com a preu d'adquisició el seu valor venal en el moment de la incorporació patrimonial. No obstant, quan no es disposa d'aquest, s'activa segons altres valoracions que es disposen. Per a una adequada valoració i integritat de l'epígraf "terrenys i construccions", caldria incórrer en el cost de realitzar un peritatge oficial per tal de conèixer el valor venal. En el cas de donacions rebudes, la contrapartida és l'epígraf d'ingressos a distribuir en diversos exercicis, i s'imputen al resultat de l'exercici en proporció a l'amortització corresponent a l'element de l'actiu rebut en donació. En el cas dels béns cedits on figura la valoració per part de l'entitat cedent, s'ha procedit a comptabilitzar-ho en base a aquest valor.
- S'exclouen del balanç els elements que, tot i sent propietat de la Universitat, estan cedits permanentment a altres institucions (patrimoni lliurat en cessió). També se n'exclouen els elements no susceptibles d'utilització, com ara el fons històric, artístic i cultural.
- Les despeses de manteniment i conservació esdevenen despeses de l'exercici en el qual es produeixen. Els costos de renovació, ampliació o millora dels béns de l'immobilitzat material s'incorporen a l'actiu com a major valor del bé en la mesura en què suposin un augment de la seva capacitat, productivitat o allarguin la seva vida útil, i sempre que

sigui possible conèixer o estimar raonablement el valor net dels elements que, per haver estat substituïts, han de donar-se de baixa de l'immobilitzat.

- Quan l'immobilitzat material es dona de baixa o es ven, el seu valor comptable i la seva amortització acumulada s'eliminen dels registres comptables. El benefici o la pèrdua corresponent es porta a ingressos o despeses.

#### Terrenys i construccions

Els terrenys i les construccions, on s'inclouen els edificis, figuren al balanç per l'import del preu d'adquisició o cost de construcció menys l'amortització acumulada. Pel cas dels béns cedits, s'utilitza la valoració donada per l'ens atorgant, o en el cas dels obtinguts fins el 1985, mitjançant una valoració pericial.

Les instal·lacions fixes formen part del saldo de construccions i estan també registrades pel seu valor de peritatge o pel cost.

#### Altres categories d'immobilitzat material

Els béns mobles inclosos dins l'immobilitzat material i l'immobilitzat en curs figuren al cost d'adquisició o construcció, menys l'amortització acumulada, si s'escau.

La Universitat activa en el balanç pel seu preu d'adquisició, dins l'apartat "Altres immobilitzat. Fons bibliogràfic", els llibres i revistes de les biblioteques comprats durant l'exercici.

#### Amortització de l'immobilitzat

L'immobilitzat material s'amortitza pel mètode lineal en funció de la vida útil estimada de cada element.

Les cessions i ampliacions i millores activades en immobles en règim d'usdefruit s'amortitzen linealment en el temps que resta fins a la finalització del període d'usdefruit.

Les vides útils estimades per a cada categoria de l'immobilitzat material es van revisar durant el 2008 pels nous béns adquirits a partir d'aquest exercici i són les següents:

	Anys de vida útil 2007	Anys de vida útil 2008 i següents
Edificis i construccions	32 - 75	30 - 50
Equips didàctics i d'investigació	5 - 15	5 - 15
Instrumental didàctic i d'investigació	5	4
Maquinària, instal·lacions i utilitatge	5-15	5
Material de transport	5	5
Mobiliari	5 - 10	5 - 10
Equips per a processament d'informació	5	5
Fons bibliogràfic	1	1
Immobilitzat immaterial	5	5

Les adquisicions s'amortitzen a partir del mes següent al de la compra.

En relació als fons bibliogràfics el criteri d'amortització serà l'amortització total l'exercici següent al d'adquisició.

En el moment del canvi de l'aplicatiu informàtic del SICUB al SAP es va procedir per error al canvi de determinades vides útils, havent-se corregit aquestes vides útils en l'exercici 2013, i essent ajustades de forma més precisa en l'exercici 2014, figurant en aquest sentit com a resultat extraordinari de l'exercici 2014 un import de 2.720 milers euros. (veure nota quadre 5.2)

### Immobilitzacions financeres

Les immobilitzacions financeres figuren al menor del preu d'adquisició o del de mercat. El preu de mercat es determina prenent com a base el valor teòric comptable resultant dels últims comptes anuals disponibles.

S'activen com immobilitzat financers les dotacions fundacionals aportades per la Universitat de Barcelona i, paral·lelament, es dota la provisió corresponent.

Els crèdits concedits es troben enregistrats pel seu valor de reemborsament. Es doten les provisions necessàries per a possibles insolvències en base a una anàlisi individualitzada.

El crèdits concedits es presenten en el balanç de situació classificats a llarg i curt termini d'acord al seu venciment. Si el venciment és inferior a 1 any a data de tancament es presenten a curt termini, en cas contrari figuren com a crèdits a llarg termini.

### Existències

Les existències (principalment publicacions editades per la Universitat i comestibles del servei de menjadors) es valoren al menor valor entre el preu d'adquisició/cost de producció o el valor de mercat.

### Deutors

Els drets pendents de cobrament figuren a l'actiu del balanç pel seu valor nominal, i es doten les provisions necessàries per a possibles insolvències en base a l'anàlisi individualitzada dels deutes pendents de cobrament.

Els ajustos comptables als deutors pressupostaris queden recollits en un compte separat per a evitar incoherència amb la informació pressupostària. Els ajustos obeeixen a informacions rebudes amb posterioritat a la data de tancament del pressupost o bé a diferències en l'aplicació de meritació entre la comptabilitat i el pressupost.

També s'inclouen separatament contra els deutors de grup, ajustant-se la seva reclassificació contra el compte on es recullen els ajustos pressupostaris per evitar la

incoherència amb la informació pressupostària.

En l'actiu del balanç en el compte 432: "Deutors per drets reconeguts. Ajustos" es recullen els ajustos als drets pressupostaris de la 430.

### **Inversions financeres temporals**

Les inversions financeres temporals figuren al preu d'adquisició o, si fos menor, al de mercat.

### **Ingressos que s'han de distribuir en diversos exercicis**

Corresponen a donacions de béns i a subvencions de capital rebudes per al finançament de béns de capital fix. Les donacions es valoren segons el valor venal i les subvencions figuren per l'import concedit.

Les subvencions de capital es comptabilitzen com a ingressos que cal distribuir en diversos exercicis i s'imputen al resultat de l'exercici en proporció a l'amortització corresponent als actius finançats per aquestes o la despesa associada no activable. En el cas de la subvenció pel cens enfiteutic, la subvenció s'aplica d'acord a l'amortització comptable d'aquest.

Per altra banda, les donacions d'elements de l'immobilitzat rebudes es comptabilitzen també en l'epígraf d'ingressos a distribuir en diversos exercicis, i s'imputen a ingressos en la mateixa proporció que l'amortització dels elements rebuts.

### **Creditors**

Els deutes a llarg i curt terminis figuren en el balanç pel valor de reembossament.

Els creditors per compres, serveis prestats, subvencions o transferències figuren per l'import que s'ha de satisfer.

Els ajustos comptables als creditors pressupostaris queden recollits en un compte separat per a evitar incoherència amb la informació pressupostària. Els ajustos obeeixen a informacions rebudes amb posterioritat a la data de tancament del pressupost, a reclasseficació de les obligacions pendents amb entitats del Grup UB o també a diferències en l'aplicació de meritació entre la comptabilitat i el pressupost.

Les bestretes reemborsables rebudes del Ministerio de Ciencia e Innovación (abans Ministerio de Educación y Cultura) o d'altres ministeris de l'Administració General de l'Estat es comptabilitzen com a creditors a llarg o curt termini en el moment de la concessió donada la naturalesa d'aquestes bestretes.

### **Provisions**

Segons s'estableix en la Llei 5/12, del 20 de març de 2012, de mesures fiscals, financeres i administratives, a partir de la data d'entrada en vigor d'aquesta llei se suspèn els acords i pactes sindicals que estableixin qualsevol sistema de premis vinculats als anys de serveis

prestats consistents en el gaudiment de dies addicionals de vacances. Addicionalment, esdevenen inaplicables, amb els mateixos efectes, les condicions regulades pels convenis col·lectius que estableixen sistemes de premis vinculats als anys de serveis prestats consistents en la percepció de quantitats en metàl·lic o en el gaudiment de dies addicionals de vacances o de lliure disposició sempre que, en aquest darrer cas, superin els dies addicionals a què fa referència l'article 48.2 de la Llei de l'Estat 7/2007, del 12 d'abril, de l'Estatut bàsic de l'empleat públic. Per aquest motiu, es va procedir durant l'exercici 2011 a la reversió de la provisió que figurava per aquest concepte.

Es dota com a provisió les futures contingències provinents de sentències i revisions de justificacions de subvencions atorgades.

### Ajustaments per periodificació (Ingressos anticipats)

- Subvencions per projectes de recerca: les aportacions per al finançament de projectes de recerca figuren per l'import concedit. Es comptabilitzen a ajustaments per periodificació mentre el projecte no es realitza. S'imputen a ingressos de l'exercici quan es produeix la despesa corrent finançada, o a ingressos que cal distribuir en diversos exercicis en el cas que financin béns de capital fix.

En aquest sentit, en el passiu del balanç es recull en el compte 485 els romanents no gastats dels projectes de recerca i de les categories de personal afectades per adequar el ritme dels ingressos a la comptabilització de les despeses associades. Fins el 2010 els ingressos dels projectes de recerca s'imputaven a resultat de l'exercici per un criteri global tenint en compte el total de despesa de recerca finançada amb recursos aliens. A partir de l'exercici 2011, aquesta imputació pels nous projectes es passà a efectuar de forma individualitzada, però, tot i així, es mantingué el criteri global pels ingressos periodificats corresponents a exercicis anteriors ja que la individualitzada és molt costosa en no disposar de medis informàtics en l'anterior aplicatiu que permeti fer un seguiment adequat dels recursos.

- Preus públics per prestació de serveis: a la data de tancament de l'exercici es difereixen en el passiu els preus públics per prestació de serveis acadèmics universitaris corresponents als nou mesos pendents del curs acadèmic.

### Ingressos i despeses

Els ingressos o despeses es reconeixen al compte de resultats econòmicopatrimonial en base al principi de meritació (quan es produeix el dret o neix l'obligació), independentment del moment del cobrament o pagament respectiu. Els aspectes més significatius en l'aplicació d'aquest principi són els següents:

#### Ingressos

- Preus públics per prestació de serveis i taxes: els preus públics per la prestació dels serveis acadèmics universitaris, tant els satisfets pels alumnes com els subvencionats a través de la Sotsdirecció General de Beques i Ajuts a l'Estudiant, es reconeixen com a

ingrés quan l'alumne es matricula. A la data de tancament de l'exercici es difereixen en el passiu els imports pertinents en base a l'esmentat en el punt anterior d' "ajustaments per periodificació".

- Vendes i prestació de serveis: les vendes i prestacions de serveis s'imputen al resultat en el moment de la seva meritació.
- Ingressos per transferències i subvencions corrents: es consideren transferències i subvencions corrents totes les que no s'han de materialitzar necessàriament en elements de l'immobilitzat. Es comptabilitzen com a ingrés a mesura que l'entitat que les atorga, principalment, la Generalitat de Catalunya o l'Administració de l'Estat, les concedeix oficialment, independentment del moment del cobrament.
- Ingressos per transferències i subvencions de capital: es comptabilitzen en el moment en què s'atorguen d'acord a l'establert en els apartats *ingressos anticipats* i *ingressos que s'han de distribuir en diversos exercicis*.

#### Despeses

- Pagues extraordinàries i de vacances del personal: al tancament de l'exercici es comptabilitza una despesa per la part proporcional efectivament meritada de les pagues extraordinàries i de vacances tant del personal docent com del personal d'administració i serveis.
- Despesa corrent: al tancament de l'exercici, les despeses realitzades o béns i serveis rebuts, dels quals no es té la factura, es comptabilitzen com a despeses de l'exercici i figuren al passiu del balanç en el compte de creditors a curt termini.

Amb posterioritat al tancament s'han rebut i comptabilitzat pressupostàriament als centres gestors factures de proveïdors meritades amb anterioritat a 31 desembre 2015 per import de 5.077 milers d'euros, aquestes factures s'han ajustat en el compte de resultats econòmicopatrimonial en el compte 409 per tal de recollir el total de la despesa de l'exercici.

### 3.2.- Criteris comptables aplicats a l'estat de liquidació del pressupost i documents relacionats

Per a la preparació de l'estat de liquidació del pressupost i documents relacionats de l'exercici 2015 s'ha tingut present la normativa següent: Bases d'execució del pressupost per a 2015, aprovades pel Consell Social el 23 de desembre del 2014; la Llei orgànica 6/2001, de 21 de desembre, d'Universitats; la Llei 1/2003, 19 febrer, d'universitats de Catalunya; el Decret legislatiu 3/2002, de 24 de desembre pel qual s'aprova el text refós de la Llei de Finances Públiques de Catalunya; la Llei 47/2003, de 26 de novembre, General Pressupostària; Llei 1/2012, de 22 de febrer, de pressupostos de la Generalitat de Catalunya per al 2012 (donada la pròrroga dels pressupostos de la Generalitat de Catalunya de l'exercici 2013) i altres normes de desenvolupament o concordants.

#### Reconeixement dels drets i de les obligacions pressupostàries

Els drets generalment es registren comptablement en el moment en què són exigibles jurídicament, independentment del moment del seu cobrament.

Les obligacions s'enregistren comptablement en el moment de l'acte formal de reconeixement de l'obligació, que coincideix amb el moment en què figura realitzat el servei, en què s'ha aprovat la factura i que són exigibles jurídicament.

A continuació es donen més detalls sobre l'aplicació d'aquests criteris:

#### Ingressos

- Preus públics: Els preus públics corresponents a la prestació dels serveis acadèmics universitaris del curs lectiu es reconeixen com a ingressos en el moment de cobrament del rebut ajustant-se en la financera per la matrícula efectuada.

L'import estimat per al curs 2015-2016 dels preus públics no satisfets per l'alumnat becari, i que s'ha de recuperar de la Sotsdirecció General de Beques i Ajuts a l'Estudiant, es reconeixen com a ingressos en el propi exercici de la resolució.

Ingressos dels contractes previstos en l'article 83: La Universitat de Barcelona té reconegut en el seu Estat d'ingressos els drets procedents de les col·laboracions amb altres entitats o persones físiques que directament rep o gestiona. Això no obstant, el seu professorat en manté col·laboracions directes a través fundacions i instituts de recerca de la Universitat.

- Prestació de serveis: Les prestacions de serveis es reconeixen com a ingressos en el moment en què la prestació del servei ha estat facturada, donat que en general correspon al moment en què s'ha meritat el servei.
- Transferències i subvencions corrents: Es reconeixen com a ingressos quan l'entitat que les atorga, principalment, la Generalitat de Catalunya o l'Administració de l'Estat, les notifica oficialment o bé quan es produeix el fet financiable recollit en bases de convenis signats.



S'aplica el principi de meritació al reconeixement de mèrits de docència i recerca.

- Ingressos patrimonials: Inclou interessos de dipòsits, d'inversions financeres temporals, rendes de béns immobles i cànon per concessions. Els ingressos financers es reconeixen a la seva liquidació per part de l'entitat financera, i els cànon, en el moment que s'emet la factura.
- Transferències i subvencions de capital: Les transferències i subvencions de capital es registren quan són aprovades per l'entitat que les atorga i la Universitat en té coneixement. Les transferències i subvencions rebudes no materialitzades en les inversions o projectes d'investigació per als quals foren concedides figuren com a romanent afectat.

Les subvencions de capital que s'han de percebre de la Generalitat de Catalunya corresponents a l'amortització de l'endeutament bancari subvencionat es reconeixen com a ingrés quan aquesta és exigible, que coincideix habitualment amb el venciment.

- Passius financers: Es reconeixen com a ingrés els imports dels ajuts i subvencions reintegrables atorgats per diferents administracions, així com aquells crèdits atorgats per entitats bancàries en el moment que es disposi.

L'amortització dels ajustos i subvencions reintegrables es comptabilitza d'acord el calendari d'amortització marcat per l'entitat atorgant.

### Despeses

- Despeses de personal: Inclouen les retribucions bàsiques i complementàries del personal docent i del personal d'administració i serveis (PAS) de la Universitat. Addicionalment, s'inclouen les cotitzacions a la Seguretat Social (quota patronal). Les retribucions mensuals es reconeixen quan es desemborsen, i les cotitzacions, sobre la base del criteri de meritació. En ajustos de tancament s'han comptabilitzat les despeses meritades corresponents a les dotacions al Fons de Pensions.
- Despeses de béns corrents i serveis: Es reconeixen les obligacions quan en el Servei de Comptabilitat i Patrimoni o en les seccions d'affers econòmics de les divisions es rep la factura del proveïdor, fins a la data fixada en les normes de tancament de l'exercici, i l'acreditació satisfactòria sobre l'execució o el compliment material de la despesa.
- Despeses financeres: Es reconeixen quan són exigibles per l'entitat bancària.
- Transferències i subvencions corrents: En el pressupost de despeses s'inclouen les efectuades per la Universitat destinades a tercers. Es reconeixen quan s'atorguen als receptors.
- Inversions reals: Inclouen les inversions relatives a obres de construcció o reforma d'edificis, adquisicions de maquinària, instal·lacions, equips per a processos de la informació, etc. S'exceptuen inversions relatives a béns de menor quantia, les quals s'inclouen en despeses de béns i serveis corrents. Addicionalment, d'acord amb la

7  
cey

classificació seguida al pressupost de la Universitat, també es presenten com a inversions les despeses dels programes d'investigació i recerca.

Es reconeix la despesa quan es rep la corresponent factura conformada pel titular del centre de cost en el Servei de Comptabilitat i Patrimoni o en les seccions d'afers econòmics de les divisions, fins a la data fixada en les normes de tancament de l'exercici, l'acreditació satisfactòria sobre l'execució o compliment material de la despesa.

- Passius financers: Inclouen l'amortització dels préstecs disposats per la Universitat. Es reconeixen les obligacions quan són exigibles al venciment.

### Romanent de tresoreria

El romanent de tresoreria correspon a:

- L'import total dels drets pendents de cobrament del pressupost corrent.
- L'import total dels drets pendents de cobrament dels pressupostos tancats.
- L'import total dels drets pendents de cobrament corresponents a comptes deutors que, d'acord a la normativa vigent són no pressupostàries i tampoc ho seran en el moment del seu venciment.
- Menys les quantitats cobrades pendents d'aplicar al pressupost.
- Més els fons líquids de tresoreria, que inclouen els saldos disponibles en comptes bancàries.
- Menys l'import total de les obligacions pendents de pagament del pressupost corrent i tancats.
- Menys l'import total de les obligacions pendents de pagament corresponents a creditors que, d'acord a la normativa comptable vigent, són no pressupostàries i tampoc ho seran en el moment del seu venciment.
- Més l'import total de les quantitats pagades pendents d'aplicació al pressupost.

Es presenta com a romanent incorporable l'excedent del pressupost de despeses destinat a finançar un objectiu concret encara no materialitzat (finançament afectat o despesa finalista), i l'excedent destinat a compromisos de despesa disposats abans de l'acabament de l'exercici pressupostari i que, per causes justificades, no s'han pogut executar durant l'exercici. El romanent no incorporable representa l'excedent del pressupost de despeses de caràcter no finalista, o que no tingui una correspondència amb un contracte o amb una autorització de despesa.

Anualment, la Universitat liquida i recapta pressupostàriament l'import de les incorporacions del romanent de tresoreria d'exercicis anteriors.

### Resultat pressupostari

El resultat pressupostari és la diferència entre els drets reconeguts menys les obligacions reconegudes, essent ajustat per les despeses finançades amb romanent líquid de tresoreria de l'exercici anterior i per les desviacions de finançament.

Informació de caràcter econòmic i financer  
Quadres

64  
F

# Universitat de Barcelona. Pressupost per programes 2015

## Liquidació

<b>Docencia</b>		<b>120.992.609,56</b>
<b>Programa general</b>		<b>116.191.395,33</b>
Graus		471.879,80
Màsters oficials		2.478.596,54
Personal		99.858.007,71
PDI	85.506.940,48	
Programa ADR	762.344,29	
PAS	13.588.722,95	
Unitats de suport i gestió		3.460.000,96
Exempció matrícula		6.874.911,49
Projectes docents		3.047.998,82
<b>Línies estratègiques</b>		<b>4.801.214,23</b>
Innovació, millora i excel·lència en docència		404.169,64
Consolidar el paper internacional de la UB en l'àmbit de la docència		267.812,45
Foment dels valors socials d'igualtat d'oportunitats i participació		4.103.116,10
Línia millora finançament - captació nous estudiants		26.116,04
<b>Recerca</b>		<b>121.509.218,19</b>
<b>Programa general</b>		<b>119.699.783,88</b>
Personal		92.949.717,14
PDI	60.590.808,08	
Programa Beques propies (APIF, Postdoc, ...)	2.578.642,66	
Personal investigador	15.643.641,22	
PAS	6.145.560,56	
Personal tècnic suport	7.991.064,62	
Unitats de suport i gestió		3.585.264,40
Projectes de recerca		15.983.037,96
Doctorat		392.314,57
Despeses específiques		6.789.449,81
Manteniment CCIT	938.984,37	
Fons bibliogràfic - revistes	5.850.465,44	
<b>Línies estratègiques</b>		<b>1.809.434,31</b>
Foment a la innovació en la recerca bàsica i aplicada i modernització estructures		981.593,85
Consolidar el paper internacional de la UB en l'àmbit de la recerca		222.900,13
Igualtat d'oportunitats - Retenció talent		425.480,22
Línia millora finançament - promoció convocatòries		179.460,11

66  
A

<b>Transferència del coneixement</b>		<b>26.706.555,04</b>
<b>Programa general</b>		<b>26.586.395,35</b>
Personal		5.773.105,31
Programes formació al llarg vida		6.834.729,00
Àrea Formació continuada i altres serveis suport		4.655.067,35
Col·legis Majors		6.507.723,88
Altres serveis a la comunitat universitària i a la societat		2.815.769,81
<b>Línies estratègiques</b>		<b>120.159,69</b>
Actualització vies de transferència a la societat		31.358,51
Accions solidaritat i difusió cultura		66.860,89
Línea millora finançament - promoció cofinançaments activitats		21.940,29
<b>Gestió</b>		<b>75.390.660,88</b>
<b>Programa general</b>		<b>75.292.301,92</b>
Personal		69.725.365,90
PDI	21.691.014,96	
PAS	48.034.350,94	
Unitats de suport i gestió		5.231.510,06
Despeses financeres		335.425,96
<b>Línies estratègiques</b>		<b>98.358,96</b>
Modernització i transparència		8.053,37
Acció social i laboral		26.170,02
Línea millora finançament - Fundraising		64.135,57
<b>Infraestructures</b>		<b>73.033.652,21</b>
<b>Programa general</b>		<b>36.217.688,12</b>
Personal		7.415.119,72
Unitats de suport i gestió		3.146.723,44
Contractes manteniment i subministraments		25.655.844,96
<b>Programa noves inversions</b>		<b>6.698.580,67</b>
<b>Programa finançament inversions</b>		<b>30.117.383,42</b>
Amortitzacions i devolucions projectes recerca		1.915.658,94
Devolució innocampus		18.822.733,89
Refinançament Edifici 22@		9.378.990,59
<b>TOTAL</b>		<b>417.632.695,88</b>

4

Variació de capital circulant	Augments		Disminucions	
	2015	2014	2015	2014
Existències (grup 3 PGCP)	67.419,59	2.959,48		
Deutors (Subgr. 44 i 58 PGCP)			38.782.153,03	2.882.667,78
Pressupostaris (Subgr. 43 PGCP)			1.017.402,79	2.075.065,56
No pressupostaris (Subgr. 44, 47 i cte. 558 PGCP)				
Creditors			15.605.127,79	
Pressupostaris (Subgr. 40 PGCP)	870.561,39	2.477.539,41		
no pressupostaris (Subgr. 47 i cte. 552, 556 i 419 PGCP)		10.189.194,92		
Emprèstits i altres deutes a curt termini				18.209.475,09
Endutament a CT	20.026.341,16			
Amortitz. crèdits				
Traspàs crèdits de llarg a curt				
Interessos crèdits				
Provisions a CT (Subgr. 49 PGCP)	-821.255,69	74.607,37		
Tresoreria (Subgr. 57 PGCP)	49.259.690,57	4.603.438,15		
Ajustos de període (Subgr. 48 PGCP)	2.224.308,02			4.289.792,24
<b>TOTAL</b>	<b>71.627.065,04</b>	<b>17.347.739,33</b>	<b>55.404.683,61</b>	<b>27.457.000,67</b>
<b>VARIACIÓ DEL CAPITAL CIRCULANT</b>	Exercici 15: <b>16.222.381,43</b> Exercici 14: <b>-10.109.261,34</b>			

## Quadre 2.1. Quadre de finançament de l'exercici

<i>Aplicacions fons</i>	<i>Exercici 2015</i>	<i>Exercici 2014</i>
<i>Recursos aplicats a operacions de gestió</i>	<b>384.070.856,89</b>	<b>370.203.929,38</b>
Reducció existències	0,00	2.242,96
Serveis exteriors	74.569.192,95	72.363.940,28
Tributs	141.962,66	133.019,95
Despeses de personal	244.181.626,49	232.332.380,26
Prestacions socials	34.907.924,18	33.351.287,34
Transferències i subvencions	14.048.695,42	16.100.758,77
Despeses financeres	758.910,79	723.045,77
Altres pèrdues de gestió corrent	1.672.884,24	2.172.180,29
Dotació provisió d'actius circulants	13.789.660,16	13.025.073,76
<i>Adquisicions i altres actius d'immobilitzat</i>	<b>21.138.444,33</b>	<b>16.852.952,84</b>
immobilitzat immaterial	6.411.172,73	38.663,32
Immobilitzat material	14.230.961,45	11.273.708,96
Immobilitzat en curs	416.984,81	1.202.279,76
Immobilitzat de donacions	76.585,30	16.566,80
Immobilitzat financer	2.740,04	4.321.734,00
<i>Cancel·lació o traspàs deutes llarg termini</i>	<b>1.802.795,59</b>	<b>22.772.543,14</b>
<i>Provisió per a riscos i despeses aplicats</i>	<b>2.301.159,15</b>	<b>1.320.014,01</b>
<b>TOTAL D'APLICACIONS</b>	<b>409.313.255,96</b>	<b>411.149.439,37</b>
<b>AUGMENT DEL CAPITAL CIRCULANT</b>	<b>16.222.381,43</b>	

<i>Orígens fons</i>	<i>Exercici 2015</i>	<i>Exercici 2014</i>
<i>Recursos procedents d'operacions de gestió</i>	<b>386.039.507,47</b>	<b>364.758.436,77</b>
Vendes	609.731,08	503.240,35
Increment existències	57.224,72	37.201,76
Taxes, preus públics i contrib. especials	126.796.547,82	126.323.891,86
Transferències i subvencions corrents	237.558.644,12	217.214.070,29
Ingressos financers	98.244,52	223.052,15
Altres ingressos de gestió corrent i ing. Excepcional	7.325.592,76	7.065.939,95
Provisiions aplicades d'actius circulants	13.011.629,47	13.030.862,22
Recursos de la imposició indirecta	581.892,98	360.178,19
<i>Cobraments pendents d'aplicació</i>	<b>3.441.681,95</b>	<b>1.890.220,13</b>
<i>Cancel·lació o traspàs CT immobilitzat financer</i>	<b>1.049.974,87</b>	<b>505.128,80</b>
<i>Alienacions i altres orígens immob</i>	<b>6.391.387,82</b>	<b>156.216,59</b>
Cessions	6.391.387,82	156.216,59
<i>Ingressos a distribuir en diversos exercicis</i>	<b>24.328.862,15</b>	<b>33.027.544,76</b>
Transferències i subvencions de capital i recerca	24.328.862,15	23.903.744,76
Altres ingressos a llarg termini	0,00	9.123.800,00
<i>Deutes a llarg termini</i>	<b>4.284.223,13</b>	<b>702.630,98</b>
<b>TOTAL ORÍGENS</b>	<b>425.535.637,39</b>	<b>401.040.178,03</b>
<b>DISMINUCIÓ DEL CAPITAL CIRCULANT</b>		<b>10.109.261,34</b>

Vegeu les notes a la Memòria

## Quadre 2.2 Estat del romanent de tresoreria

<i>conceptes</i>		
<b>1. (+) Drets pendents de cobrament</b>		<b>21.290.269,95</b>
- (+) del Pressupost corrent	20.373.699,15	
- (+) de Pressupostos tancats	20.707.916,81	
- (+) d'operacions no pressupostàries	2.633.808,79	
- (+) d'operacions comercials	0,00	
- (-) de dubtós cobrament	-11.437.141,36	
- (-) cobraments realitzats pendents d'aplicació definitiva	-10.988.013,44	
<b>2. (-) Obligacions pendents de pagament</b>		<b>57.630.306,99</b>
- (+) del Pressupost corrent	35.217.112,96	
- (+) de Pressupostos tancats	559.694,60	
- (+) d'operacions no pressupostàries	13.331.619,87	
- (+) d'operacions Col.legis Majors	3.536.455,90	
- (+) Ajust de factures pendents de comptabilitzar	2.580.881,21	
- (+) Ajust de factures pendents de comptabilitzar contra romanent	2.403.947,37	
- (-) pagaments realitzats pendents d'aplicació definitiva	595,08	
<b>3. (+) Fons líquids</b>		<b>76.356.066,63</b>
I. Romanent de Tresoreria afectat		93.170.818,89
II. Romanent de Tresoreria no afectat		-53.154.789,30
<b>III. Romanent de Tresoreria total ( 1 - 2 + 3 ) = ( I + II )</b>		<b>40.016.029,59</b>

Cal

AF



### Quadre 2.3. Compte General de la Tresoreria

<i>Conceptes</i>	
1. COBRAMENTS	661.126.322,53
- (+) del Pressupost corrent	384.841.329,93
- (+) de Pressuposts tancats	60.624.795,04
- (+) d'operacions no pressupostàries	215.660.197,56
2. PAGAMENTS	611.866.631,96
- (+) del Pressupost corrent	382.415.582,92
- (+) de Pressuposts tancats	19.064.713,11
- (+) d'operacions no pressupostàries	210.386.335,93
I. Variació neta de la Tresoreria de l'exercici (1 - 2)	49.259.690,57
3. Saldo inicial de Tresoreria	27.096.376,06
<b>II. Saldo final de Tresoreria (I + 3)</b>	<b>76.356.066,63</b>

*Vegeu les notes a la Memòria*

**Quadre 2.4. Estat del flux net de tresoreria de l'exercici**

<i>Pagaments</i>		
<b>1. Operacions de gestió</b>	<b>355.572.511,02</b>	
a) Compres netes i serveis exteriors	69.429.151,21	
b) Tributs	138.252,12	
c) Despeses de personal	245.016.187,99	
d) Prestacions socials	26.015.529,93	
e) Transferències i subvencions corrents	14.069.022,72	
f) Transferències i subvencions de capital	104.600,32	
g) Despeses financeres	799.766,73	
<b>2. Despeses de formalització de deutes</b>	<b>37.973,34</b>	
<b>3. Adquisicions d'immobilitzat</b>	<b>13.344.650,24</b>	
a) Immaterial i material	13.113.257,16	
b) Financer	231.393,08	
<b>4. Cancel·lació anticipada de deutes a llarg termini</b>	<b>4.362.018,03</b>	
a) Amortització préstec i bestretes	4.362.018,03	
<b>5. Adquisicions d' I.F.T.</b>		
<b>6. Cancel·lació de deutes a curt termini</b>	<b>9.098.430,29</b>	
<b>7. Pressuposts tancats</b>	<b>19.064.713,11</b>	
a) Operacions de gestió	16.448.775,40	
b) Adquisicions d'immobilitzat	2.615.806,71	
c) Cancel·lació de deutes	-	
d) Adquisició d'inversions financeres	131,00	
<b>8. Comptes no pressupostaris</b>	<b>210.386.335,93</b>	
a) Pagaments no pressupostaris	207.112.358,95	
b) IVA deduïble pagat creditors	3.132.246,83	
c) IVA pagat HP	141.730,15	
d) Moviment Tresoreria Col·legis Majors	-	
<b>TOTAL PAGAMENTS</b>	<b>611.866.631,96</b>	
<b>SUPERÀVIT DE TRESORERIA</b>	<b>49.259.690,57</b>	

<i>Cobraments</i>		
<b>1. Operacions de gestió</b>	<b>372.113.293,13</b>	
a) Taxes, preus públics i contribucions especials	116.117.462,52	
b) Transferències i subvencions corrents	228.216.227,18	
c) Transferències i subvencions de capital	21.403.308,36	
d) Ingressos financers	59.419,17	
e) Altres ingressos de gestió	6.316.875,90	
<b>2. Deutes a llarg termini</b>	<b>12.602.498,11</b>	
<b>3. Alienacions immobilitzat</b>		
<b>4. Deutes a curt termini</b>		
<b>5. Alienació i reintegrament d' I.F.T.</b>	<b>125.538,69</b>	
<b>6. Pressuposts tancats</b>	<b>60.624.795,04</b>	
a) Operacions de gestió	60.408.250,74	
a.1) Taxes, preus públics i contribucions especials	10.556.791,73	
a.2) Transferències corrents	21.613.357,02	
a.3) Transferències de capital	22.481.914,06	
a.4) Ingressos financers	37.867,83	
a.5) Altres	5.718.320,10	
b) Deutes	216.544,30	
c) Alienació immobilitzat	-	
<b>7. Comptes no pressupostaris</b>	<b>215.660.197,56</b>	
a) Cobraments no pressupostaris	210.378.698,80	
b) IVA cobrat deutors	2.044.218,98	
c) IVA cobrat REGE	826.531,55	
d) Moviment Tresoreria Col·legis Majors	2.410.748,23	
<b>TOTAL COBRAMENTS</b>	<b>661.126.322,53</b>	

Vegeu les notes a la Memòria

### Quadre 3.1. Modificacions de crèdit

Classificació econòmica	Transferències		Incorporació de romanents	Crèdits generats per ingressos	Altres modificacions	Total modificat
	positives	negatives				
12 Personal funcionari	-	-	-	2.134.438,57	-	2.134.438,57
13 Personal laboral	2.015.427,54	-2.015.427,54	-	-	-	-
14 Altre personal	12.419.927,53	-6.925.189,65	8.917.833,91	3.188.030,77	-187.638,69	17.412.963,87
15 Incentius rend. i act. extraord.	5.210.424,35	-3.859.236,85	2.215.692,78	2.273.686,35	-	5.840.566,63
16 Càrregues socials	5.052.416,42	-2.156.356,61	1.197.395,72	367.321,35	-33.709,30	4.427.067,58
<b>Cap.1 Despeses de personal</b>	<b>24.698.195,84</b>	<b>-14.956.210,65</b>	<b>12.330.922,41</b>	<b>7.963.477,04</b>	<b>-221.347,99</b>	<b>29.815.036,65</b>
20 Lloguers	113.140,61	-187.092,44	50.151,99	242.537,94	-	218.738,10
21 Conservació i reparacions	740.721,89	-1.401.985,95	1.376.826,00	-	-	715.561,94
22 Material, subministraments i altres	15.883.715,52	-18.931.465,14	22.343.531,87	14.763.650,41	-454.047,34	33.605.385,32
23 Indemnització per raó de servei	514.000,48	-362.235,44	61.042,28	551,96	-	213.359,28
24 Desp. especials de funcion. servei	15.821.583,64	-16.168.131,85	13.832.975,91	1.279.876,75	-2.329.777,52	12.436.526,93
<b>Cap.2 Compra de béns i serveis</b>	<b>33.073.162,14</b>	<b>-37.050.910,82</b>	<b>37.664.528,05</b>	<b>16.286.617,06</b>	<b>-2.783.824,86</b>	<b>47.189.571,57</b>
31 Interessos de préstecs	132.089,00	-212.649,30	-	-	-	-80.560,30
34 Desp.fin. dipòsits, fiances i altres	587.503,89	-543.808,17	105.672,75	-1.280,85	-	148.087,62
<b>Cap.3 Despeses financeres</b>	<b>719.592,89</b>	<b>-756.457,47</b>	<b>105.672,75</b>	<b>-1.280,85</b>	<b>-</b>	<b>67.527,32</b>
43 Transf. Grup UB	55.795,15	-623.542,17	929.550,84	542.583,81	-	904.387,63
45 Transf. Generalitat de Catalunya	-	-	-	116.000,00	-	116.000,00
46 Transf. a ens territorials	265.649,00	-265.649,00	37.402,65	-	-	37.402,65
47 Transf. corrents empr.privades	27.600,00	-	-	-	-	27.600,00
48 Transf. fam. inst. s.ànim.lucré	5.452.153,43	-6.283.257,93	4.822.311,47	2.436.197,79	-402.471,45	6.024.933,31
49 Transf. a l'exterior	272.342,27	-	9.345,00	-	-	281.687,27
<b>Cap.4 Transferències corrents</b>	<b>6.073.539,85</b>	<b>-7.172.449,10</b>	<b>5.798.609,96</b>	<b>3.094.781,60</b>	<b>-402.471,45</b>	<b>7.392.010,86</b>
61 Edificis i altres construccions	4.938.236,71	-1.619.626,82	4.111.909,60	978.518,34	-	8.409.037,83
64 Mobiliari i estris	501.048,26	-95.020,89	269.146,46	-	-	675.173,83
65 Equipament informàtic	1.811.873,06	-75.732,92	1.249.829,33	-	-	2.985.969,47
66 Altre inmovilitzat material	702.897,60	-61.538,98	1.693.234,10	102.102,89	-	2.436.695,61
68 Inmovilitzat immaterial recerca	7.980.029,60	-14.518.914,79	27.548.664,27	15.103.656,59	-1.933.023,03	34.180.412,64
69 Altres inversions	1.413.419,64	-22.633.431,39	19.506.160,02	8.574.520,46	-	6.860.668,73
<b>Cap.6 Inversions reals</b>	<b>17.347.504,87</b>	<b>-39.004.265,79</b>	<b>54.378.943,78</b>	<b>24.758.798,28</b>	<b>-1.933.023,03</b>	<b>55.547.958,11</b>
79 Transf. cap. recerca	22.120,84	-	388,00	360,55	-	22.869,39
<b>Cap.7 Transferències de capital</b>	<b>22.120,84</b>	<b>-</b>	<b>388,00</b>	<b>360,55</b>	<b>-</b>	<b>22.869,39</b>
83 Conces.prest.fora s.públic	3.500,00	-	1.759,96	-	-	5.259,96
89 Altres variacions actius financers	2.605,74	-2.605,74	-	228.659,71	-	228.659,71
<b>Cap.8 Variació d'actius financers</b>	<b>6.105,74</b>	<b>-2.605,74</b>	<b>1.759,96</b>	<b>228.659,71</b>	<b>-</b>	<b>233.919,67</b>
91 Amortitz. de préstec i bestretes	17.006.731,01	-4.053,61	2.512.776,48	1.857.661,11	-	21.373.114,99
<b>Cap.9 Variació de passius financers</b>	<b>17.006.731,01</b>	<b>-4.053,61</b>	<b>2.512.776,48</b>	<b>1.857.661,11</b>	<b>-</b>	<b>21.373.114,99</b>
<b>TOTAL</b>	<b>98.946.953,18</b>	<b>-98.946.953,18</b>	<b>112.793.601,39</b>	<b>54.189.074,50</b>	<b>-5.340.667,33</b>	<b>161.642.008,56</b>

### Quadre 3.2. Romanents de crèdit

<i>Classificació econòmica</i>	A i RC	Compromés	No compromés	Total	Incorporable
10 Retrib. alts càrrecs	--	--	201.340,38	201.340,38	
12 Personal funcionari	--	--	4.403.751,18	4.403.751,18	
13 Personal laboral	148.849,00	61.592,34	130.182,14	340.623,48	61.592,34
14 Altre personal	988.000,02	2.031.215,45	4.146.861,64	7.166.077,11	8.853.878,70
15 Incentius tènid. i act. extraord.	38.709,49	10.017,32	1.515.532,34	1.564.259,15	2.237.887,38
16 Carregues socials	57.633,74	--	1.612.461,64	1.670.095,38	1.129.961,76
<b>Cap.1 Despeses de personal</b>	<b>1.233.192,25</b>	<b>2.102.825,11</b>	<b>12.010.129,32</b>	<b>15.346.146,68</b>	<b>12.283.320,18</b>
20 Lloguers	0,88	122.883,82	-154.082,78	-31.198,08	120.807,63
21 Conservació i reparacions	605,39	1.541.290,56	-787.909,56	753.986,39	1.449.581,40
22 Material, subm. i altres	437.268,28	5.375.276,04	27.273.681,31	33.086.225,63	23.521.083,44
23 Indemnització per raó de servei	28.935,16	4.998,34	-264.617,89	-230.684,39	23.180,06
24 Desp. especials de funcionament	898.273,95	823.277,26	12.501.272,93	14.222.824,14	11.437.802,18
<b>Cap. 2 Compra de béns i serveis</b>	<b>1.365.083,66</b>	<b>7.867.726,02</b>	<b>38.568.344,01</b>	<b>47.801.153,69</b>	<b>36.552.454,71</b>
31 Interes. De préstecs i bestretes	--	--	270.405,14	270.405,14	
34 Desp.fin. dipòsits, fiances i altres	--	--	48.275,08	48.275,08	77.637,94
<b>Cap.3 Despeses financeres</b>	<b>--</b>	<b>--</b>	<b>318.680,22</b>	<b>318.680,22</b>	<b>77.637,94</b>
43 Transf. empreses	--	384.444,78	1.343.000,20	1.727.444,98	1.634.444,98
45 Transf. Generalitat de Catalunya	--	--	--	--	--
46 Transf. a ens territorials	--	--	287.381,65	287.381,65	63.953,10
47 Transf. corr. Grup UB	--	--	6.900,00	6.900,00	6.900,00
48 Transf. corr. entitats s'ànim lucrè	945.332,89	429.638,23	2.131.588,56	3.506.559,68	3.045.917,88
49 Transf. A l'exterior	--	--	18.411,00	18.411,00	18.411,00
<b>Cap.4 Transferències corrents</b>	<b>945.332,89</b>	<b>814.083,01</b>	<b>3.787.281,41</b>	<b>5.546.697,31</b>	<b>4.769.626,96</b>
61 Edificis i altres construccions	1.081.395,78	1.318.148,33	2.284.159,61	4.683.703,72	4.666.880,74
64 Mobiliari i estris	33.000,00	144.609,03	10.315,70	187.924,73	178.535,98
65 Equipament informàtic	640.971,62	297.359,99	559.060,10	1.497.391,71	1.385.544,92
66 Altre immobilitzat material	34.347,85	222.835,24	685.021,89	942.204,98	430.539,81
68 Immobilitzat immaterial recerca	779.900,20	6.949.943,86	20.162.484,47	27.892.328,53	28.413.201,29
69 Altres inversions	91.518,21	2.606,34	3.525.709,98	3.619.834,53	2.885.887,20
<b>Cap.6 Inversions reals</b>	<b>2.661.133,66</b>	<b>8.935.502,79</b>	<b>27.226.751,75</b>	<b>38.823.388,20</b>	<b>37.960.589,94</b>
73 Transf. capital. Grup UB	--	--	0,06	0,06	
79 Transf. capital. Recerca	10.000,00	--	10.088,00	20.088,00	20.088,00
<b>Cap.7 Transferències de capital</b>	<b>10.000,00</b>	<b>--</b>	<b>10.088,06</b>	<b>20.088,06</b>	<b>20.088,00</b>
83 Concessió préstecs fora SP	--	--	2.526,59	2.526,59	1.062,63
<b>Cap.8 Variació actius financers</b>	<b>--</b>	<b>--</b>	<b>2.526,59</b>	<b>2.526,59</b>	<b>1.062,63</b>
91 Amortització préstecs i bestretes	--	--	3.215.540,93	3.215.540,93	3.121.373,02
<b>Cap.9 Variació passius financers</b>	<b>--</b>	<b>--</b>	<b>3.215.540,93</b>	<b>3.215.540,93</b>	<b>3.121.373,02</b>
<b>TOTAL</b>	<b>6.214.742,46</b>	<b>19.720.136,93</b>	<b>85.139.342,29</b>	<b>111.074.221,68</b>	<b>94.786.153,38</b>

### Quadre 3.3. Projectes d'inversió

<i>Projecte</i>	<i>Exerc. inicial</i>	<i>Exerc. final</i>	<i>Inv. realitzades a l'1 gener 2015</i>	<i>Inv. realitzades en l'exercici 2015</i>	<i>cost total a 31 des 2015</i>	<i>Anualitats pendents 2016</i>
<b><u>Actuacions incloses PIU</u></b>						
Grans Manteniments	2007	-	15.040.612,48	2.886.635,23	17.927.247,71	2.268.177,17
Facultat de Medicina. SCT-Estabulari	2005	2008	3.240.109,81	-	3.240.109,81	6.454,02
Facultat de Medicina. Sector 8	2015	2017		60.663,93	60.663,93	50.507,74
Relacions Laborals	2012	2015	1.132.447,87	2.649,90	1.135.097,77	-
Adaptació TIC's	2005	-	13.751.622,95	743.674,13	14.495.297,08	1.171.882,35
E-Administració	2009	-	1.316.958,95	239.676,69	1.556.635,64	98.561,73
Facultat de Biologia. Biblioteca	2006	2008	4.489.351,32	-	4.489.351,32	8.262,45
Facultat de Belles Arts. Ed. Nou	2007	2015	2.611.084,90	78.977,67	2.690.062,57	507,43
Edifici @22 (antiga Fàbrica Canela)	2006	2015	9.374.318,32	9.098.430,29	18.472.748,61	-
CICRIT-CLUSTER	2007	2014	8.267.764,67	-	8.267.764,67	40.097,41
Bellytge. Aulari	2007	2015	8.375.298,20	3.526,73	8.378.824,93	-
Can Ricart	2015	-		72.535,83	72.535,83	18.499,75
Can Jaumandreu	2015	-		261.001,34	261.001,34	75.588,30
Inversions anualitat 2014	2014	2014	-	-	-	1.418,03
Inversions PIU 2007-2013	2007	2014	-	-	-	1.278.753,43
<b><u>Altres actuacions</u></b>						
Facultat de Medicina. Paraninfo	2010	2011	3.577.200,86	234.818,59	3.812.019,45	11.535,03
Facultat de Medicina. Instal·lacions IJC	2013	2014	304.218,04	-	304.218,04	367,11
Facultat de Dret. Ampliació	2015	2017		7.986,00	7.986,00	39.930,00
Càmpus Alimentació Torribera	2006	2015	11.109.478,06	470.175,42	11.579.653,48	1.344.784,83
Ed. Gran Via, 582	2012	2015	898.870,28	-	898.870,28	3.682,45
Ed. Baldori i Reixach Centre Digitalizac.	2014	2015	932,06	45.384,60	46.316,66	-
CEI 10. HUB10	2011	2012	2.257.401,45	238.272,20	2.495.673,65	3.689,03
CEI 11. BK11	2011	2013	637.561,45	28.866,99	666.428,44	93.340,74
<b>TOTAL</b>	-	-	<b>86.385.231,67</b>	<b>14.473.275,54</b>	<b>100.858.507,21</b>	<b>6.516.039,00</b>

*Vegen les notes a la Memòria*

*Handwritten signature/initials*

### Quadre 3.4. Transferències i subvencions concedides

<i>Descripció</i>	<i>Import concedit</i>	<i>import pagat</i>
<b>Transferències a organismes i institucions d'àmbit nacional</b>	<b>1.456.866,68</b>	<b>1.411.349,46</b>
Ajuntament de Barcelona		
Col·legi Oficial Enginyers Industrials Catalunya	100.000,00	100.000,00
Diputació de Barcelona	808.729,64	763.212,42
Generalitat de Catalunya	116.000,00	116.000,00
Hospital Sant Joan de Deu	24.993,50	24.993,50
Institut de Salut Global	36.000,00	36.000,00
Fundació Privada Institut Recerca Biomèdica	50.000,00	50.000,00
Sindicats	7.471,57	7.471,57
Universitat Autònoma de Barcelona	249.001,58	249.001,58
Universitat Politècnica Catalunya	49.261,30	49.261,30
Universitat Pompeu Fabra	15.409,09	15.409,09
<b>Transferències a entitats Grup UB</b>	<b>666.696,31</b>	<b>323.750,52</b>
Col·legi Major Sant Jordi		
Col·legi Raimon de Penyafort	35.435,00	35.435,00
Fundació Bosch i Gimpera	469.829,60	163.915,20
Fundació Parc Científic de Barcelona	104.300,32	104.300,32
Fundació Solidaritat UB	57.131,39	20.100,00
<b>Beques i ajuts</b>	<b>5.423.659,04</b>	<b>5.374.754,72</b>
<b>Ajut al personal, ajut matrícules i borses de viatge</b>	<b>6.881.759,75</b>	<b>6.881.759,75</b>
<b>Activitats culturals</b>	<b>19.900,00</b>	<b>19.900,00</b>
Cicle de música, Corals	4.100,00	4.100,00
Teatre i poesia	300,00	300,00
Altres premis	15.500,00	15.500,00
Fons bibliogràfic		
<b>TOTAL</b>	<b>14.448.881,78</b>	<b>14.011.514,45</b>

*Vegeu notes a la memòria*

*Handwritten signature/initials*

### Quadre 3.5. Deutors no pressupostaris i anticips caixa fixa pendent reposició

<i>Concepte</i>	<i>Descripció</i>	<i>Pendent a 31 des 2015</i>
<i>Bestretes de nòmina al personal</i>		<b>202.433,66</b>
<i>Bestretes a proveïdors</i>		<b>78.927,71</b>
	Anuncis BOE/DOGC	7.119,95
	Dipòsits judicials	2.000,00
	Viatges - Diners Club	16.833,51
	Factures proforma congressos i altres	10.656,44
	Robert Allen-Horton	19.517,07
	Proveïdors variis	22.800,74
<i>Despeses a justificar</i>		<b>111.642,24</b>
	Congressos, viatges i estades	15.572,62
	Sentències	28.333,37
	Sortida recollida mostres	2.329,59
	Taxes Ajntament Barcelona	30.000,00
	Tribunals concursos	8.810,26
	VISA	6.000,00
	Menjadors universitaris	12000
	Projecte Psicologia 2012	325,00
	Excavacions	4.500,00
	Altres	3.771,40
<i>Funcionament</i>		<b>429,09</b>
<i>Garanties</i>		<b>34.365,20</b>
	Concessionaria fotocòpies	3.485,87
	Lliga de Bàsquet	19.833,40
	Quadern ATA	5.200,00
	PTOP; Qualitat de l'aire	2.437,50
	Finca Pedro Pons	1.646,28
	Altres	1.762,15
<i>Deutors variis</i>		<b>2.206.010,89</b>
	HP Deutora per IVA 2015 i altres conceptes	801.453,42
	Deutors per factures emeses - IVA	1.260.936,36
	IVA grup empreses (REGE)	143.621,11
<b>TOTAL</b>		<b>2.633.808,79</b>

*Vegeu notes a la memòria*

### Quadre 3.6. Obligacions de pressupostos tancats

<i>Classificació econòmica</i>	<i>Obligacions pendents pagament a 31 des. 2014</i>	<i>Anul·lacions</i>	<i>Total obligacions</i>	<i>Pagaments realitzats</i>	<i>Obligacions pendents pagaments a 31 des. 2015</i>
Cap. 1 Despeses de personal	8.536.054,99	-	8.536.054,99	8.177.361,24	358.693,75
Cap. 2 Compra de béns i serveis	7.023.356,79	-416,00	7.022.940,79	6.824.480,17	198.460,62
Cap. 3 Interessos	36.584,70	-	36.584,70	36.584,70	-
Cap. 4 Transferències corrents	237.364,50	-	237.364,50	237.364,50	-
Cap. 6 Inversions reals	3.790.936,95	-	3.790.936,95	3.788.396,72	2.540,23
Cap. 8 Variació actius financers	131,00	-	131,00	131,00	-
<b>TOTAL</b>	<b>19.624.428,93</b>	<b>-416,00</b>	<b>19.624.012,93</b>	<b>19.064.318,33</b>	<b>559.694,60</b>

*Vegeu les notes a la Memòria*

Handwritten signature and initials in the bottom left corner of the page.



**Quadre 3.7. Compromisos de despeses amb càrrec a pressupostos d'exercicis posteriors**

Classificació econòmica	Explicació	2016	2017	2018	següents	
134	Beques contracte laboral	3.857.846,13	3.308.449,30	1.790.633,26	321.648,89	
140	Retribucions altre personal	Ajuts postdoc, formació docència i recerca	391.577,70	353.397,60	265.553,40	
160	Quotes socials	Quotes hecaris col·laboració	84.825,55	2.407,41		
202	Lloguers de locals	Conveni Torre Baró 1a.Fase Ampliac. Fac. Dret	12.100,00 2.750.000,00	12.100,00 3.500.000,00	12.100,00 5.500.000,00	181.500,00 30.240.000,00
203	Lloguers d'equips	Renting equips informàtics Vehicles	1.018.013,37 103.255,44	1.024.183,75 103.255,44	1.007.060,47 68.836,96	570.354,88
210	Cònserv. terrenys	Servei de jardineria	444.963,61	425.690,61		
212	Contractes manteniments	Manteniments edificis	3.928.030,98	3.788.472,69	479.585,77	6.705,58
216	Manteniment equips informàtics	Manteniment software informàtic	615.300,04	98.227,80	98.227,80	98.227,80
217	Mant. aparells recerca	Mant. aparells recerca	612.608,25	300.587,78		
220	Material oficina	Contracte reprografia Fac.Geologia i treballs publicac.i	10.247,00	10.247,00	9.191,75	17.680,00
222	Comunicació	Manf. xarxa departamental Contractació carteria Servei de telecomunicacions-CSUC	124.509,00 72.659,91 559.302,00			
223	Tranports	Servei transport GRAI	19.406,78			
223	Assegurances	Dany UB Responsabilitat civil	62.665,05 6.882,36			
226	Prestació serveis	Assessorament jurídic Concurs roba esportiva Serveis Esportius Arbitratges lligues universitàries Assessorament fiscal Servei intèrprets de signes Programa Study Abroad	111.215,50 60.500,00 180.844,15 11.011,00 24.647,76 39.600,00 21.175,00	60.500,00	60.500,00	30.250,00
227	Treballs d'altres empreses	Vigilància i seguretat Servei de neteja i desinfecció Servei de recollida i tractament de residus Contractació del servei de centre de procés de dades (CI) Standis Saló Ensenyament 2015-16 Serveis SAP Campus virtual Servei atenció usuaris Atenció, seguiment i explotac. infraestr. xarxa i servidors Manteniment WEB i intranet Servei transport Mundet	2.354.028,58 5.380.855,51 199.100,00 28.479,42 21.780,00 76.203,63 36.960,00 149.750,56 226.796,52 38.720,00 83.938,32	3.829,54 5.401.208,64 199.100,00 81.821,51	4.504.508,13	216.303,70
229	Despeses específiques	Material fungible estabularis	127.605,92	85.070,61		
246	Producció editorial	Serveis d'impressió	367.000,00	550.000,00	184.000,00	
462	Trànsf. a Diputacions	Palau Heures conveni DIBA Llars Mundet conveni DIBA	114.092,52 84.141,69	84.114,69	84.141,77	
482	Beques	Beques col·laboració Ajuts APIF i ADR	1.603.674,19 513.507,16	36.001,69		
611	Construccions/instal·lac.	Torrbera conveni DIBA				80.000.000,00
614	Millora i reforma instal·lacions	Obrs 1a. fase de Rehabilitació del Dept. 8 Clínic	1.228.795,05			
650	Equipament informàtic	Software RRHH	262.405,07			
660	Equipament	Cambra Hipobàtica	36.294,49	4.620,50	4.620,50	22.774,47
661	Fons bibliogràfic	Subscripcions periòdiques CEDRO	880.371,26 229.900,00	229.900,00	229.900,00	3.448.500,00
685	Grups de recerca consolidats	Pròrroga beca	6.518,90			
689	Activitats recerca	Contractació professor visitant Conveni IRMB	25.607,30 80.083,88	13.565,24		
911	Amortitzac. préstecs	Préstec subvencionat	43.826,00	8.005,00	8.359,00	44.013,00
<b>TOTAL</b>		<b>29.323.624,55</b>	<b>21.705.296,48</b>	<b>14.434.395,71</b>	<b>115.197.958,32</b>	

Vegem les notes a la Memòria

## Quadre 4.1. Transferències rebudes

<i>Transferències corrents</i>		
<i>Descripció</i>	<i>Drets liquidats</i>	<i>Drets pendents recaptar</i>
Subvencions recerc estat	1.630.038,98	-
Altres subvencions de l'estat	7.099.141,91	2.841.839,81
Transferències Grup UB	120.000,00	-
Transferències i subvencions Generalitat	222.414.464,06	4.852.029,56
Transferències entitats vinculades GC	1.326.207,56	-
Transferències altres entitats autonòmiques	34.458,99	-
Transferències d'empreses privades	195.360,82	-
Transferències famílies e institucions SFL	274.754,44	-
Transferències universitats	30.398,24	-
Transferències de la UE	3.575.142,43	927.251,68
Altres transferències exteriors	121.380,80	-
<b>TOTAL</b>	<b>236.837.348,23</b>	<b>8.621.121,05</b>

<i>Transferències de capital</i>		
<i>Descripció</i>	<i>Drets liquidats</i>	<i>Drets pendents recaptar</i>
Subvencions estat per a projectes de Recerca	9.447.067,99	918.078,13
Transferències de Ministeris. Altres	790.742,97	116.412,71
Transferències Capital. Grup UB	27.092,59	-
Transferències altres Ajuntament	6.500,00	-
Altres corporacions locals	977.828,91	-
Transferències altres corporacions	2.250,00	-
Transferències per a inversions	5.000.000,00	-
Subvencions recerca Generalitat	1.848.968,91	1.412.150,22
Transferències entitats vinculades GC	1.713.372,74	175.200,00
Empreses privades	102.897,00	4.215,00
Transferències famílies i institucions SFL	827.750,76	79.093,43
Transferències Universitats	10.760,00	10.760,00
Transferències de la UE	1.206.990,80	-
Altres transferències exteriors	942.649,91	93.800,00
Subvencions FEDER	1.308.145,27	-
<b>TOTAL</b>	<b>24.213.017,85</b>	<b>2.809.709,49</b>

## Quadre 4.2. Devolucions d'ingressos

<i>Classificació econòmica</i>		<i>Pendents pagament 31 des. 2014</i>	<i>Reconeg. en l'exercici 2015</i>	<i>Pagades en l'exercici 2015</i>	<i>Pendents Pagament 31 des. 2015</i>
31	Taxes per prestació de serveis		5.725.512,94	5.725.361,32	151,62
39	Altres ingressos		14.589,75	14.589,75	
<i>Cap. 3</i>	<i>Taxes i altres ingressos</i>	-	<b>5.740.102,69</b>	<b>5.739.951,07</b>	<b>151,62</b>
<b>TOTAL</b>		-	<b>5.740.102,69</b>	<b>5.739.951,07</b>	<b>151,62</b>

## Quadre 4.3. Drets a cobrar de pressupostos tancats

<i>Classificació econòmica</i>		<i>Pendents cobrament 31 des. 2014</i>	<i>Recaptacions</i>	<i>Drets anul·lats en l'exercici</i>	<i>Pendents cobrament 31 des. 2015</i>
30	Venda de béns	237.894,73	126.672,60	12.600,80	98.621,33
31	Taxes per prestació de serveis	15.012.115,02	10.430.119,13	1.011.412,49	3.570.583,40
38	Reintegraments	219,66	-	-	219,66
39	Altres ingressos	538.328,19	345.340,13	88.158,12	104.829,94
<i>Cap. 3</i>	<i>Taxes i altres ingressos</i>	<b>15.788.557,60</b>	<b>10.902.131,86</b>	<b>1.112.171,41</b>	<b>3.774.254,33</b>
40	Transf. de l'Adm. de l'Estat	3.714.098,90	2.585.654,98	25.000,00	1.103.443,92
45	Transf. Generalitat de Catalunya	32.366.935,52	19.013.195,28	20.000,00	13.333.740,24
46	Transf. d'ens territorials	9.521,81	9.521,81	-	-
48	Transf. ens s. ànim lucre	7.400,00	4.984,95	2.415,05	-
<i>Cap. 4</i>	<i>Transferències corrents</i>	<b>36.097.956,23</b>	<b>21.613.357,02</b>	<b>47.415,05</b>	<b>14.437.184,16</b>
52	Interessos	37.867,83	37.867,83	-	-
54	Rendes de béns immobles	271.111,97	166.958,82	20.547,12	83.606,03
55	Concessions i aprof. esp.	5.601.178,35	5.206.021,15	13.842,95	381.314,25
<i>Cap. 5</i>	<i>Ingressos patrimonials</i>	<b>5.910.158,15</b>	<b>5.410.847,80</b>	<b>34.390,07</b>	<b>464.920,28</b>
70	Transf. de l' Adm. estat	1.081.873,46	977.953,91	6.592,54	97.327,01
75	Transf. Generalitat de Catalunya	22.921.845,19	21.305.462,57	11.286,81	1.605.095,81
77	Transf. empreses privades	291.650,00	50.000,00	-	241.650,00
78	Transf. ens s. ànim lucre	140.162,92	54.026,04	30.636,88	55.500,00
79	Transf. de l'exterior	129.718,46	94.471,54	6.120,30	29.126,62
<i>Cap. 7</i>	<i>Transferències de capital</i>	<b>24.565.250,03</b>	<b>22.481.914,06</b>	<b>54.636,53</b>	<b>2.028.699,44</b>
91	Prèstecs rebuts de l'interior	219.402,90	216.544,30	-	2.858,60
<i>Cap. 9</i>	<i>Passius financers</i>	<b>219.402,90</b>	<b>216.544,30</b>	-	<b>2.858,60</b>
<b>TOTAL</b>		<b>82.581.324,91</b>	<b>60.624.795,04</b>	<b>1.248.613,06</b>	<b>20.707.916,81</b>

*Vegeu notes a la memòria*

#### Quadre 4.4. Creditors no pressupostaris

<i>Concepte</i>	<i>Descripció</i>	<i>Pendent a 31 de desembre de 2015</i>
<i>Fiançes dipositades</i>		50.098,91
	Concessions Bars	1.200,00
	Altres concessions i contractes	48.898,91
<i>Administracions públiques</i>		9.176.476,14
	Hisenda pública. IRPF	6.653.749,37
	Seguretat social	1.784.147,32
	Muface - Classes Passivas	738.579,45
<i>Altres</i>		4.105.044,82
	Beques INAPE centres Adscrits	9.135,81
	Assegurança escolar	119.669,21
	Devolució de matrícules	3.402.811,52
	Cooperatives (Sant Jordi, L'economista)	254,09
	Fundació solidaritat	4.596,00
	Creditors varis	90.617,80
	Fundació Bosch i Gimpera - IVA grup empre	151.321,51
	AGAUR Centres Adscrits	5.188,81
	Ajut matrícula FPI	132.000,00
	Creditors no pressupostaris per IVA	189.450,07
<b>TOTAL</b>		<b>13.331.619,87</b>

**Quadre 5.1. Immobilitzat**

	Valor a 31 des. 14		Variació immobilitzat en l'exercici				Valor a 31 des. 15		Dotació	Amortització immobilitzat variació			Valor net compt. a 31 des 15	
	Adquisicions	Proc. ex. anter.	Altres	Donacions	Baixes	Modificacions	acumulada a 31 des 14	Proc. Ex. Anteriors		Baixes	Modificacions	acumulada a 31 des 15	a 31 des 15	
<i>Immobilitzat destinat a l'ús general</i>	2.273.783,30	-	-	-	-	-	2.273.783,30	284.540,94	45.555,17	-	-	-	330.096,11	1.943.687,19
<i>Immobilitzat immaterial</i>	21.142.698,53	6.411.172,73	-	-	-	-	27.553.871,26	14.561.127,29	1.514.193,81	-	-	-	16.075.321,10	11.478.550,16
Aplicacions informàtiques	6.276.984,04	154.180,00	-	-	-	-	6.431.164,04	4.099.015,15	888.476,97	-	-	-	4.987.492,12	1.443.671,92
Cessions	14.865.714,49	6.256.992,73	-	-	-	-	21.122.707,22	10.462.112,14	625.716,84	-	-	-	11.087.828,98	10.034.878,24
<i>Immobilitzat material</i>	819.361.998,49	14.602.885,08	3.452.777,85	76.585,30	958.019,35	-	836.536.227,37	512.286.597,40	34.066.715,42	4.169.077,21	736.049,33	-	549.786.340,70	286.749.886,67
Terrenys i construccions	472.104.625,10	3.193.570,06	-	-	-	-	475.298.195,16	203.401.360,00	20.040.360,33	-	-	-	223.441.720,33	251.856.474,83
Instal·lacions tècniques	568.793,30	-	-	-	20.450,92	-	548.342,38	541.599,82	3.985,21	-	20.450,92	-	525.134,11	23.208,27
Equips docents i de gestió	24.886.099,68	339.392,66	10.285,00	3.200,00	32.114,62	59,90	25.207.022,62	23.683.071,73	472.189,91	2.057,00	32.053,26	34,44	24.125.299,82	1.081.722,80
Instrumental científic i prec.	17.272.483,28	477.947,35	588,82	-	52.868,53	-	17.698.150,92	16.590.734,84	338.794,28	539,75	52.145,98	-	16.877.922,89	820.228,03
Mobiliari	39.115.897,94	470.982,09	710,50	-	116.437,84	49,90	39.471.092,79	35.016.711,86	1.021.491,14	266,44	115.558,48	34,44	35.922.876,52	3.548.216,27
Equips per processos inform.	35.124.133,03	723.835,76	22.143,03	669,00	143.634,49	-	35.727.146,33	33.051.894,55	832.400,15	238,48	139.398,48	-	33.745.134,70	1.982.011,63
Elements de transport	221.587,36	17.732,96	-	-	13.492,00	-	225.828,32	216.368,48	2.274,94	-	11.715,34	-	206.928,08	18.900,24
Immobilitzat per a recerca	123.842.981,15	2.194.779,31	4.335,00	1.604,62	377.422,67	1.764,67	125.664.512,74	108.714.745,91	5.529.575,26	4.335,00	362.463,12	1.382,33	113.884.810,72	11.779.702,02
Immobil. col·legis Majors	2.711.692,40	-	3.414.715,50	-	-	-	6.126.407,90	-	445.665,74	4.161.640,54	-	-	4.607.306,28	1.519.101,62
Altres immobilitzat material	97.563.632,03	6.767.560,08	-	71.111,68	2.263,75	1.764,67	104.401.804,71	91.070.110,21	5.379.978,46	-	2.263,75	1.382,33	96.449.207,25	7.952.597,46
Eu curs	5.950.073,22	416.984,81	-	-	199.334,53	-	6.167.723,50	-	-	-	-	-	-	6.167.723,50
<i>Immobilitzat financer</i>	17.928.782,00	2.740,04	-	-	1.049.974,87	-	16.881.547,17	5.934.114,32	-	-	-	-	5.934.114,32	10.947.432,85
Inversions a LL.T. Col·legis	784.244,45	-	-	-	734.244,45	-	50.000,00	-	-	-	-	-	-	50.000,00
Accions i Participacions	425.450,17	-	-	-	-	-	425.450,17	3.500,00	-	-	-	-	3.500,00	421.950,17
Aportacions fundacionals	5.930.614,32	-	-	-	-	-	5.930.614,32	5.930.614,32	-	-	-	-	5.930.614,32	-
Crèdits concedits a LL.T.	962.862,56	2.740,04	-	-	315.730,42	-	649.872,18	-	-	-	-	-	-	649.872,18
Crèdits a LL.T. alienació immob.	9.825.610,50	-	-	-	-	-	9.825.610,50	-	-	-	-	-	-	9.825.610,50
<b>TOTAL</b>	<b>860.707.262,32</b>	<b>21.016.797,85</b>	<b>3.452.777,85</b>	<b>76.585,30</b>	<b>2.007.994,22</b>	<b>-</b>	<b>883.245.429,10</b>	<b>533.066.379,95</b>	<b>35.626.364,40</b>	<b>4.169.077,21</b>	<b>736.049,33</b>	<b>-</b>	<b>572.125.872,23</b>	<b>311.119.556,87</b>

**Quadre 5.2. Béns immobles i drets sobre la propietat de la UB**

Descripció	Qualificació jurídica	Valor de béns i drets 31 des 2015	Amortitz. acumulada 31 des 2015	Valor net comptable a 31 des 2015
<b>Patrimoni cedut</b>		<b>2.167.449,97</b>	<b>0,00</b>	<b>2.167.449,97</b>
<b>Patrimoni destinat a l'ús general</b>		<b>2.273.783,30</b>	<b>330.096,11</b>	<b>1.943.687,19</b>
<b>Drets reals de propietat</b>		<b>21.122.707,22</b>	<b>11.087.828,98</b>	<b>10.034.878,24</b>
Terreny Vall d'Hebron, Dret ús	Domini Públic	10.209.098,37	9.208.677,28	1.000.421,09
Pavelló Rosa	Domini Públic	180.303,63	165.879,36	14.424,27
Pavelló govern Bellvitge		1.637.241,12	1.348.241,16	288.999,96
Dret real superfície Campus Sud Pedralbes		426.424,63	0,00	426.424,63
Pavelló de la República		150,25	132,22	18,03
Dret real superfície Edifici Caparrós		937.496,49	182.119,58	755.376,91
Dret real Edifici Marina (Torribera)		1.475.000,00	103.508,75	1.371.491,25
Dret real superfície Edifici Can Jaumandreu		5.309.488,78	75.825,24	5.233.663,54
Dret real superfície Edifici Can Ricart		947.503,95	3.445,39	944.058,56
<b>Terrenys</b>		<b>39.478.832,05</b>	<b>0,00</b>	<b>39.478.832,05</b>
<b>Construccions</b>		<b>435.819.363,11</b>	<b>223.441.720,33</b>	<b>212.377.642,78</b>
<b>Centre elutat</b>				
Edifici Central	Domini Públic	19.265.469,83	7.823.074,79	11.442.395,04
Aulari Josep Carrer	Domini Públic	7.535.026,96	3.086.330,95	4.448.696,01
Balmes 21	Patrimonial	162.511,91	69.730,69	92.781,22
Facultat Medicina Clinic	Domini Públic	31.839.718,60	9.277.762,13	22.561.956,47
Facultat Filosofia, Geografia i Història	Domini Públic	48.189.263,95	8.597.007,90	39.592.256,05
Edifici Via Augusta, 140		55.456,88	29.673,31	25.783,57
Hospital Clinic		18.330.981,14	10.969.491,84	7.361.489,30
<b>Pedralbes nord</b>				
Antic edifici Escola Ciències Empresarials	Domini Públic	7.912.242,34	4.369.199,84	3.543.042,50
Facultat Economia i Empresa	Domini Públic	20.757.168,29	9.681.835,23	11.075.333,06
Complex Facultat Dret	Domini Públic	13.991.663,04	5.935.103,57	8.056.559,47
<b>Pedralbes sud</b>				
Facultat Belles Arts i Annexos	Domini Públic	9.972.357,84	7.409.169,63	2.563.188,21
Antics Menjadors Universitaris	Domini Públic	1.773.514,53	643.799,99	1.129.714,54
Aulari Florsusà	Domini Públic	3.390.118,14	1.649.389,18	1.740.728,96
Serveis Científicotècnics	Domini Públic	3.491.845,26	1.855.144,50	1.636.700,76
Complex Cúpules - Baldri Reixac	Domini Públic	9.585.998,78	8.436.703,48	1.149.295,30
Facultat Física i Química	Domini Públic	50.850.734,86	29.312.223,33	21.538.511,53
Facultat Biologia i annexos	Domini Públic	37.416.141,74	21.661.902,70	15.754.239,04
Biblioteca Biologia	Domini Públic	1.374.834,26	290.679,24	1.084.155,02
Facultat Geologia	Domini Públic	1.869.636,62	679.721,41	1.189.915,21
Facultat Farmàcia i annex	Domini Públic	20.916.935,66	15.908.620,64	5.008.315,02
Pavelló Rosa	Domini Públic	959.379,48	710.454,08	248.925,40
<b>Bellvitge</b>				
Clinica Odontològica	Domini Públic	137.833,41	97.672,32	40.161,09
Pavelló de govern	Domini Públic	8.906.969,55	6.261.984,07	2.644.985,48
Estabulari	Domini Públic	2.936.917,74	1.702.213,16	1.234.704,58
Aulari	Domini Públic	16.350.787,94	5.608.822,73	10.741.965,21
<b>Vall d'Hebron</b>				
Edifici Llevant	Domini Públic	19.867.482,23	17.677.913,52	2.189.568,71
Edifici Ponent	Domini Públic	15.648.223,66	13.909.986,48	1.738.237,18
Edifici Migdia i aulari	Domini Públic	13.924.840,71	11.876.624,94	2.048.215,77
Edifici Calderes	Domini Públic	1.188.508,11	1.007.640,92	180.867,19
Edifici Teatre	Domini Públic	424.126,81	314.654,84	109.471,97
Edifici Estabulari	Domini Públic	186.839,86	154.324,70	32.515,16
<b>Altres</b>				
Principal Sants	Domini Públic	4.449.953,34	3.632.155,30	817.798,04
Pinesa Pedro Pons	Domini Públic	604.458,02	514.900,12	89.557,90
Pavellons S: Joan de Déu	Domini Públic	154.306,15	65.065,86	89.240,29
Centre d'Alta Muntanya Viclla	Domini Públic	393.531,99	174.550,26	218.981,73
Pavelló de la República		745.308,62	537.464,62	207.844,00
Instal·lacions esportives	Domini Públic	9.149.478,70	3.948.941,54	5.200.537,16
Col·legi Major Sant Jordi		12.044.428,07	2.167.225,08	9.877.202,99
Col. Major Ntra. Sra. Montserrat - R.Penyafort		6.383.552,62	4.261.615,10	2.121.937,52
Antiga Fàbrica Canela - 22@		4.224.011,36	827.400,18	3.396.611,18
Complex Torribera		8.134.974,08	297.628,52	7.837.345,56
Pavellons Gaudí		164.701,59	5.655,76	159.045,83
Edifici Can Jaumandreu		157.128,44	261,88	156.866,56
Edifici Can Ricart		0,00	0,00	0,00
<b>TOTAL (*)</b>		<b>500.862.135,65</b>	<b>234.859.645,42</b>	<b>266.002.490,23</b>

(\*) Exclòs edificis en curs  
Vegeu les notes a la Memòria

## Quadre 5.2.1. Terrenys

<i>Descripció</i>	<i>Valor</i>
<b><i>Terrenys edificats</i></b>	
Rectorat, Gerència, Serveis Generals	5.640.498,61
Zona universitària Pedralbes-Nord	
Facultat de Dret	829.396,70
Facultats d'Econòmiques i Empresarials	1.637.757,98
Zona universitària Pedralbes-Sud	
Facultat de Biologia	2.485.245,15
Facultat de Farmàcia	592.297,43
Facultat de Química i Física	793.335,98
Facultat de Belles Arts i Menjadors universitaris	532.496,72
Facultat de Geografia i Història, Filosofia, Ciències de l'Educació, Psicologia, EU d'EGB i ampliació Facultat de Belles Arts i públic.	1.603.362,06
Zona esportiva Pedralbes (SEFDUB)	4.353.746,49
Facultat de Medicina carrer Casanoves	1.564.999,46
Hospital Clínic	4.586.042,65
Finca Pedro Pons	659.911,29
Col·legi Major Ntra Sra. de Montserrat - Ramon de Penyafort	422.030,70
Can Ràbia	3.621.000,00
Antiga Fàbrica Canela	10.132.643,08
Via Augusta 140-142	23.767,24
<b><i>TOTAL terrenys edificats</i></b>	<b><i>39.478.531,54</i></b>
<b><i>Terrenys no edificats</i></b>	
Institut d'investigació d'alta muntanya	300,51
<b><i>TOTAL terrenys no edificats</i></b>	<b><i>300,51</i></b>
<b><i>TOTAL</i></b>	<b><i>39.478.832,05</i></b>

*Vegeu les notes a la Memòria*

## Quadre 5.2.2. Patrimoni lliurat en cessió

<i>Descripció</i>	<i>Valor del solar</i>	<i>Valor de l'edifici</i>	<i>Total</i>
<b>CSIC</b>	<b>402.618,01</b>	-	<b>402.618,01</b>
Centro de Investigación y Desarrollo	356.941,09	-	356.941,09
Institut Jaume Almerà	45.676,92	-	45.676,92
<b>Hospital Clínic</b>	<b>98.001,02</b>	-	<b>98.001,02</b>
IDIBAPS -Facultat de Medicina (1.674 m <sup>2</sup> )		1.658.732,17	1.658.732,17
Institut D'Infància i Món Urbà (108,20 m <sup>2</sup> )		8.098,77	8.098,77
Cessió d'ús solar a Centro de Investigación y desarrollo	154,97		154,97
<b>TOTAL</b>	<b>500.774,00</b>	<b>1.666.830,94</b>	<b>2.167.604,94</b>

*Vegeu les notes a la Memòria*

*Handwritten marks:*  




### Quadre 5.3. Immobilitzat en curs

<i>Projecte</i>	<i>Import a 31 des. 2014</i>	<i>Altes en curs realitzades en l'exercici 2015</i>	<i>Import traspas. immobilitzat acabat</i>	<i>Import trasp. a despeses exercici anterior</i>	<i>Import a 31 des. 2015</i>
Dret	294.039,42	7.986,00	-	-	302.025,42
Farmacia	3.261.568,85	-	-	-	3.261.568,85
Belles Arts	-	-	-	-	-
Residència S. Esports	172.085,45	-	-	-	172.085,45
Medicina - Paranimf	-	-	-	-	-
Bellvitge	24.000,00	-	-	-	24.000,00
Torribera	389.678,28	66.376,07	-	-	456.054,35
Infraestructures científiques	1.609.366,69	-	-	-	1.609.366,69
Can Ricart	-	69.398,00	-	-	69.398,00
Altres	199.334,53	273.224,74	199.334,53	-	273.224,74
<b>TOTAL</b>	<b>5.950.073,22</b>	<b>416.984,81</b>	<b>199.334,53</b>	<b>-</b>	<b>6.167.723,50</b>

*Vegeu les notes a la Memòria*

### Quadre 6.3. Deutes a llarg termini

<i>Passius financers</i>							
<i>Característiques deute.</i>	<i>Data de formalització</i>	<i>Data de venciment</i>	<i>Tipus d'interès</i>	<i>Import total</i>	<i>Import amortitzat</i>	<i>Deute viu a llarg</i>	<i>Deute viu a curt</i>
Convocatòria Ajuts a Parcs 2001	28.12.01	05.12.16		405.683,16	371.876,23	0,00	33.806,93
Convocatòria Ajuts a Parcs 2002	10.10.02	10.10.17		816.144,00	680.120,00	68.012,00	68.012,00
Convocatòria Ajuts a Parcs 2003	23.10.03	29.10.18		1.288.098,70	966.074,04	214.683,10	107.341,56
Convocatòria Ajuts a Parcs 2005	29.12.05	15.11.20		1.678.520,40	857.498,45	682.458,57	138.563,38
Convocatòria Ajuts a Parcs 2006	02.01.07	04.10.21		2.746.975,00	1.373.487,48	1.144.572,94	228.914,58
Convocatòria Ajuts a Parcs 2007	18.12.07	15.09.23		1.264.884,14	454.040,19	705.436,94	105.407,01
Convocatòria Ajuts a Parcs 2007 (bestreta Ministeri)	26.05.09	15.09.15		906.884,60	906.884,60	-	-
Convocatòria Ajuts a Parcs 2008	28.07.09	31.12.23		2.611.310,00	870.436,68	1.523.264,15	217.609,17
Convocatòria Ajuts a Parcs 2009	30.12.09	31.10.24		1.226.006,44	224.869,58	897.412,32	103.724,54
Convocatòria Ajuts a Parcs 2009 (bestreta Ministeri)	30.12.09	31.10.14		1.226.006,44	1.226.006,44	-	-
UNBA 2006	08.08.07	02.02.18		1.072.141,00	750.498,70	214.428,20	107.214,10
UNBA 2008	21.09.09	31.10.19		940.110,00	565.004,84	280.938,24	94.166,92
UNBA 2008 (bestreta Ministeri)	21.09.09	31.12.19		940.110,00	-	940.110,00	-
UNBA 2010 (bestreta Ministeri)	15.12.11	31.12.19		1.644.603,31	-	1.644.603,31	-
UNBA 2013 (bestreta Ministeri)	10.12.14	31.12.19		183.278,00	-	183.278,00	-
Cens Enfitèutic	23.12.05	29.12.25		13.895.561,00	13.895.561,00	-	-
Préstec Edifici 22@	24.07.15	29.12.25	3,77%	8.520.721,27	280.560,30	7.548.588,12	691.572,85
Projectes recerca conv. 2008 (bestreta Ministeri)		31.12.19		3.735.808,46	-	3.735.808,46	-
Projectes recerca conv. 2009 (bestreta Ministeri)		31.12.19		5.506.391,97	-	5.506.391,97	-
Projectes recerca conv. 2012 (bestreta Ministeri)		31.12.19		1.508.767,90	-	1.508.767,90	-
Projectes Excel·lència 2013 (bestreta Ministeri)		01.01.2020		97.972,19	-	97.972,19	-
Projectes Excel·lència 2014 (bestreta Ministeri)		31.12.2022		661.265,00	-	661.265,00	-
Projectes RETOS 2013 (bestreta Ministeri)		01.01.2020		941.652,25	-	941.652,25	-
Projectes RETOS 2014 (bestreta Ministeri)		31.12.2022		2.272.549,40	-	2.272.549,40	-
Projectes RETOS 2014. Modalitat 3 (bestreta Ministeri)		31.12.2022		102.850,00	-	102.850,00	-
Ajut Promoció Empleo Joven (bestreta Ministeri)				144.900,00	-	144.900,00	-
ICTS 2009 (bestreta Ministeri)	21.12.09	01.01.16		290.000,00	-	-	290.000,00
INNOCAMPUS 2010 HUBc	14.12.10	31.10.25	1,17%	10.000.000,00	10.000.000,00	-	-
INNOCAMPUS 2010 BKC	22.02.11	31.10.25	1,17%	9.937.200,00	9.937.200,00	-	-
INNPACTO 2010 (bestreta Ministeri)	15.12.10	31.10.15		141.268,06	141.268,06	-	-
INNPACTO 2011 (bestreta Ministeri)	07.05.12	01.02.16		136.186,40	88.043,20	-	48.143,20
INNPACTO 2012 (bestreta Ministeri)		01.02.16		154.788,00	-	0,00	154.788,00
<b>Total crèdits</b>				<b>76.998.637,08</b>	<b>43.589.429,79</b>	<b>31.019.943,06</b>	<b>2.389.264,24</b>

Vegeu notes a la memòria

## Quadre 7.1. Drets pendents de recaptar el 31 de desembre de 2015

PRESSUPOST 2015

### Distribució per capítols

Capítol 3 (taxes i altres ingressos)	7.822.962,80
Capítol 4 (transferències corrents)	8.621.121,05
Capítol 5 (ingressos patrimonials)	975.005,81
Capítol 7 (transferències de capital)	2.809.709,49
Capítol 9 (passius financers)	144.900,00
<b>TOTAL</b>	<b>20.373.699,15</b>

*Detall dels drets pendents de cobrament del pressupost 2015 a 31 de desembre de 2015 agrupats per tipus de deutor, quan representin un crèdit per a la Universitat de Barcelona superior a 18.000 euros.*

### ENTITAT

<b>Altres administracions públiques</b>	<b>984.396,14</b>
UNIVERSITAT AUTÒNOMA DE BARCELONA	393.269,43
UNIVERSITAT ROVIRA I VIRGILI	143.647,02
HOSPITAL CLINIC DE BARCELONA	134.572,80
INST.INVEST.BIOMEDIQUES A.PI SUNYER	116.842,54
ORGANISMO AUTON.PARQUES NACIONALES	56.968,34
UNIVERSITAT POMPEU FABRA	50.126,86
CONSEJO SUPERIOR INVEST.CIENTIFICAS	35.800,53
UNIVERSITAT POLITÈCNICA CATALUNYA	32.575,24
DIPUTACIO DE BARCELONA	20.593,38
<b>Deutors Estrangers sense VAT</b>	<b>1.063.951,68</b>
EUROPEAN COMMISSION	925.451,68
UNIVERSITY OF SASKATCHEWAN	90.000,00
INST. TECNOLÓGICO DE SANTO DOMINGO	30.000,00
UNIVERSIDAD ANTOFAGASTA	18.500,00
<b>Deutors Grup UB</b>	<b>4.444.124,84</b>
FUNDACIO BOSCH I GIMPERA	1.433.469,88
COL·LEGI MAJOR RAIMON PENYAFORT	1.199.173,83
FUNDACIO IL3 UB	726.285,95
COL·LEGI MAJOR SANT JORDI	649.541,93
FUNDACIO PARC CIENTIFIC BARCELONA	409.859,73
FUNDACIO JOSEP FINESTRES	25.793,52
<b>Deutors nacionals</b>	<b>1.677.993,49</b>
FUNDACIO BANCARIA LA CAIXA	612.922,23
FUND.PRIV.INSTIT.RECERCA BIOMÈDICA	106.662,63
INST. PAISATGE URBÀ QUALITAT D VIDA	100.329,59
FUNDACIO LA MARATÓ DE TV3	85.200,00
ICREA INST.CAT.RECER.ESTUD.AVANÇATS	80.000,00
FUND CLINIC RECERCA BIOMÈDICA	76.586,04
URQUIMA SA	67.165,54
SERUNION VENDING, SA	56.920,50

FECYT-FUND.ESP.CIENCIA Y TECNOLOGIA	54.444,28
ACUP -ASOC.CAT.UNIV.PUBLICUES	54.091,83
FUNDACIÓ PRIVADA INSTITUT	45.669,15
BIOIBERICA SA	36.382,73
CAMBRIGDE LANGUAGE SCHOOL S.L.	35.175,00
FUND.PRIV.INST.INV.BIOMED.BELLVITGE	34.661,44
MIDAC LLIBRES S.L.	34.177,38
TEAMPARTNERS S.L.	30.156,36
ESCUELA SUPERIOR DE DISEÑO Y MODA	28.815,60
ASOCIACION CULTURAL DE MANOENMANO	26.214,00
SUMINIST.GRALS.OFICIN.REY CENTER SL	25.034,58
FUNDACION RAMON NOGUERA	25.001,60
INTERNATIONAL HOUSE BARCELONA S L	23.616,00
DRACONIS PHARMA,SL	19.870,93
BANCO SANTANDER CENTRAL HISPANO SA	18.896,08

<b>Generalitat de Catalunya</b>	<b>6.954.356,24</b>
GENERALITAT DE CATALUNYA	4.744.947,36
GC-AGAUR AG.GEST.AJUTS UNIV.RECERCA	1.971.156,82
CONSORCI SANIT.INTEGRAL-HOSP.GRAL.H	112.273,88
GC-INSTITUT CATALA DE LA SALUT	105.460,52
INSTITUT CATALA D'ONCOLOGIA	20.517,66

<b>Ministeri</b>	<b>3.975.717,11</b>
MINISTERIO ECONÓMICO COMPETITIVA Y EMPLEO	2.631.630,12
MINISTERIO EDUCACION CULTURA Y DEPORTE	1.273.187,82
DIRECCION GENERAL DE ARMAMENTO Y MATERIALES	70.899,17

*Resum*

Total de deutors amb un import superior a 18.000 euros.	19.100.539,50
Altres deutors amb un import inferior a 18.000 euros	1.154.107,18
Altres deutors matrícula UB	119.052,47
<b>Total de drets pendents de recaptar a 31 de desembre de 2015</b>	<b>20.373.699,15</b>

**PRESSUPOSTOS TANCATS**

**Distribució per capítols**

Capítol 3 (taxes i altres ingressos)	3.774.254,33
Capítol 4 (transferències corrents)	14.437.184,16
Capítol 5 (ingressos patrimonials)	464.920,28
Capítol 7 (transferències de capital)	2.028.699,44
Capítol 9 (passius financers)	2.858,60
<b>TOTAL</b>	<b>20.707.916,81</b>

## Quadre 7.2. Obligacions pendents de pagament a 31 de desembre de 2015

PRESSUPOST 2015

### Distribució per capítols

Capítol 1 Despeses Personal	8.715.791,77
Capítol 2 Compra de béns i serveis corrents	7.040.146,98
Capítol 3 Interessos	12.407,03
Capítol 4 Transferències corrents	438.042,35
Capítol 6 Inversions reals	2.317.419,10
Capítol 7 Transferències de capital	0,00
Capítol 8 Actius financers	0,00
Capítol 9 Passius financers	16.693.305,73
<b>TOTAL</b>	<b>35.217.112,96</b>

*Detall de les obligacions pendents de pagament del pressupost 2015 a 31 de desembre de 2015 agrupades per tipus de proveïdor o creditor, quan suposin un deute per la Universitat de Barcelona superior a 18.000 euros.*

ENTITAT/ PROVEÏDOR	IMPORT
<b>Administracions Públiques</b>	<b>27.005.321,58</b>
TESORO PUBLICO	16.709.557,31
TRESORERIA TERRITORIAL DE LA SS	8.682.725,36
UNIVERSITAT AUTONOMA DE BARCELONA	713.170,66
UNIVERSITAT POMPEU FABRA	353.451,37
UNIVERSITAT DE GIRONA	251.359,43
UNIVERSITAT ROVIRA I VIRGILI	178.329,58
UNIVERSITAT DE LLEIDA	51.025,16
DIPUTACIO DE BARCELONA	45.517,22
AGENCIA ESPAÑOLA COOP.INTERNACIONAL	20.185,49
<b>Altres Ceditors Nacionals</b>	<b>264.447,03</b>
EBSCO SUBS. SERV. ESPAÑA SLU	161.192,23
FUNDACION PRIVADA ESAME	41.062,00
CORREOS Y TELEGRAFOS SA	33.165,30
FUNDACIO UNIV OBERTA DE CATALUNYA	29.027,50
<b>Proveïdors Comunitaris amb VAT</b>	<b>50.000,00</b>
ISTITUTO NAZIONALE DI OCEANOGRAFIA	50.000,00
<b>Entitats del Grup UB</b>	<b>1.265.420,85</b>
FUNDACIO BOSCH I GIMPERA	902.885,62
FUNDACIO IL3 UB	264.225,13
FUNDACIO SOLIDARITAT UB	41.531,39
FUNDACIO JOSEP FINESTRES	33.151,49
FUNDACIO PARC CIENTIFIC BARCELONA	23.627,22
<b>Altres Proveïdors Estrangers</b>	<b>77.679,00</b>
KATHOLIEKE UNIV. LEUVEN	77.679,00
<b>Prov. Nac. Productes / Serveis</b>	<b>4.538.218,33</b>
COFELY ESPAÑA SA	790.615,39
INSTITUTO DE GESTIÓN SANITARIA S.A.	455.472,47
RENET SL	415.672,85
SECURITAS SEGURIDAD ESPAÑA SA	398.821,82
VEOLIA SERVEI CATALUNYA, SAU	349.642,60
ENDESA ENERGIA SAU	223.352,74

ACCIONA FACILITY SERVICES S.A.	183.416,64
DINERS CLUB SPAIN SA	158.533,48
ACUNTIA SA	117.945,76
NATUR SYSTEMS SL	104.536,01
NEXTRET SL	97.099,42
SERVICIOS MICROINFORMATICA, SA	88.857,46
SUMINIST.GRALS.OFICIN.REY CENTER SL	72.210,76
DIMENSION DATA ESPAÑA, SLU	70.463,64
SIGNE SA	64.332,24
LOPEZ Y MONTERO SA.	58.015,89
VALLE SALLES SL	54.350,19
OFFICE DEPOT SL	51.969,95
AUTOMATISMOS JORPE S.A.	50.871,29
GMV SOLUCIONES GLOBALES INT. S.A.U.	50.481,20
TEAMPARTNERS SL Y RUMBS GRUP GETIO	43.563,45
MOIX SERVEIS I OBRES SL	43.215,58
CANON ESPAÑA SA OCE ESPAÑA	43.133,88
UNITRONICS COMUNICACIONES SA	43.076,00
ALVIN NETWORKS SL	37.629,49
ECONOCOM OSIATIS SA	35.851,84
UTE TDE-TME CCCLXXXII	34.829,80
EDICIONES GRAFICAS REY SL	34.444,00
TOUS CONSTRUCCIONES SCP	33.075,20
AIGÜES DE BCN EMPR.METROPOLITANA G.	29.089,04
ASCENSORES ERSCE SA	29.055,73
AURALOG SL	29.040,00
CONCESIONES DE RESTAURANTES Y BARES	28.001,70
GUASOS SCCL	26.786,04
OMEGA PERIPHERALS SL	26.041,48
NIEMON IMPRESSIONS SL	23.481,96
FRANC MOBILIARI D'OFICINA SL	23.381,90
LIBRERIA ESTUDIO SA	21.555,37
ADLER INSTRUMENTOS SL	20.101,00
SITA SPE IBERICA SLU	19.427,99
MAS QUE VIDEO PROFESIONAL SA	18.980,82
AVALON TECNOLOGIAS DE LA INFORMACIO	18.906,25
GESTORA DE RESIDUS SANITARIS SL	18.888,01

<b>Proveïdors Persones Físiques</b>	<b>56.679,24</b>
FERNANDEZ GARCIA ELIAS	56.679,24

*Resum*

Total de creditors amb un deute superior a 18.000 euros.	33.257.766,03
Altres creditors amb un deute inferior a 18.000 euros.	1.959.346,93
<b>Total d'obligacions pendents de pagament a 31 de desembre de 2015</b>	<b>35.217.112,96</b>

Handwritten signature and initials in the bottom left corner of the page.

### Quadre 8.1. Despeses Personal

	exercici 2014	exercici 2015	Variació
Personal d'Administració i Serveis	81.053.434,30	86.030.032,15	6,1%
Personal Docent	157.965.972,81	166.983.970,60	5,7%
Altres Despeses	25.103.654,10	26.456.922,41	5,4%
<b>Despesa capital I</b>	<b>264.123.061,21</b>	<b>279.470.925,16</b>	<b>5,8%</b>

#### Personal Docent

Categoria	Professors a 31 des.	Professors t.complet/any	Despesa total
<b>Funcionaris</b>	<b>1.843</b>	<b>1.805,1</b>	<b>113.301.488</b>
Catedràtic d'Universitat	499	487,9	39.095.980
Titular d'Universitat	1.182	1.157,7	66.133.572
Catedràtic d'Escola Universitària	18	17,7	1.039.227
Titular d'Escola Universitària	144	141,8	7.032.708
<b>Laborals i altres:</b>	<b>3.508</b>	<b>2.064,2</b>	<b>53.682.483</b>
Catedràtic contractat	2	1,5	3.154,83
Agregat	424	415,8	22.612.114,26
Professor associat estranger	1	1,0	68.913,25
Col·laborador Doctor permanent	44	44,0	2.070.598,56
Col·laborador no Doctor permanent	36	36,0	1.514.546,59
Col·laborador Doctor temporal	0	0,0	63.368,93
Col·laborador no Doctor temporal	10	10,0	470.707,95
Lector	126	126,0	6.575.421,90
Ajudant Doctor	0	0,0	26.816,41
Ajudant	0	0,0	1.066,95
Associat	2.648	1.315,5	16.189.326,44
Visitant	17	11,9	555.352,80
Emèrit	195	97,5	3.508.130,23
Prof. Generalitat en comissió de serveis	0	0,0	590,45
Prof. GC en comissió de serveis a FICE	5	5,0	22.373,52
<b>Total</b>	<b>5.351</b>	<b>3.869,3</b>	<b>166.983.970,60</b>

#### Personal d'administració i serveis

Categoria	Pèrsones a 31 des.	Pèrsones t.complet/any	Despesa total
<b>PAS Eventual</b>	<b>17</b>	<b>17,0</b>	<b>1.465.838,9</b>
<b>PAS Funcionari</b>	<b>957</b>	<b>955,1</b>	<b>36.754.811,0</b>
Grup A1	52	52,0	3.200.256,99
Grup A2	165	164,4	7.775.943,06
Grup C1	421	421,0	15.424.972,10
Grup C2	316	314,7	10.222.911
Agrupacions professionals	3	3,0	130.727,83
<b>PAS laboral</b>	<b>1.293</b>	<b>1.152,0</b>	<b>47.809.382,3</b>
Grup I	341	310,3	16.237.138,41
Grup II	214	191,2	8.618.833,61
Grup III	524	446,3	16.199.485,28
Grup IV	214	204,2	6.753.924,98
<b>Total</b>	<b>3.267</b>	<b>2.124,1</b>	<b>86.030.032,15</b>

#### Altres despeses

Altres	Pèrsones a 31 des.	Pèrsones t.complet/any	Despesa total
<b>Becaris propis UB</b>			
Investigador postdoctoral de la Universitat	26	13,0	611.087,99
Becari predoctoral ADR	29	7,3	669.885,75
Becari predoctoral Propi (APIF i investigador)	158	39,5	2.661.916,91
Personal Col·legis Majors	51	-	2.035.055,92
<b>Categories finançades PDI</b>	<b>553</b>	<b>138,3</b>	<b>14.305.001,94</b>
<b>Rètribucions especials PDI</b>			<b>5.135.904,52</b>
<b>Rètribucions especials PAS</b>			<b>354.399,46</b>
Altres despeses no incloses en nòmims			683.669,92
<b>Total</b>	<b>819</b>	<b>198,1</b>	<b>26.456.922,41</b>

## Quadre 8.2. Despeses Personal no afectades

### Personal Docent

<i>Categoria</i>	<i>Professors a 31 des.</i>	<i>Professors t. complet/any</i>	<i>Despesa total</i>
<b>Funcionaris</b>	<b>1.843</b>	<b>1.805,1</b>	<b>113.301.487,54</b>
Catedràtic d'Universitat	499	487,9	39.095.980,45
Titular d'Universitat	1.182	1.157,7	66.133.572,23
Catedràtic d'Escola Universitària	18	17,7	1.039.227,32
Titular d'Escola Universitària	144	141,8	7.032.707,54
<b>Laborals i altres</b>	<b>3.434</b>	<b>2.034,5</b>	<b>53.207.043,05</b>
Catedràtic contractat	2	1,5	3.154,83
Agregat	424	415,8	22.612.114,26
Professor associat estranger	1	1,0	68.913,25
Col·laborador Doctor permanent	44	44,0	2.070.598,56
Col·laborador no Doctor permanent	36	36,0	1.514.546,59
Col·laborador Doctor temporal	0	0,0	63.368,93
Col·laborador no Doctor temporal	10	10,0	470.707,95
Lector	126	126,0	6.575.421,90
Ajudant Doctor	0	0,0	26.816,41
Ajudant	0	0,0	1.066,95
Associat	2.579	1.290,1	15.882.702,53
Visitant	12	7,6	386.536,70
Emèrit	195	97,5	3.508.130,23
Prof. Generalitat en comissió de serveis	0	0,0	590,43
Prof. GC en comissió de serveis a l'ICE	5	5,0	22.373,52
<b>Total</b>	<b>5.277</b>	<b>3.839,6</b>	<b>166.508.530,59</b>

### Personal d'administració i serveis

<i>Categoria</i>	<i>Persones a 31 des.</i>	<i>Persones t.complet/any</i>	<i>Despesa total</i>
<b>PAS Eventual</b>	<b>17</b>	<b>17,0</b>	<b>1.465.838,87</b>
<b>PAS Funcionari</b>	<b>949</b>	<b>947,4</b>	<b>36.524.690,86</b>
Grup A1	52	52,0	3.200.256,99
Grup A2	164	163,7	7.751.805,22
Grup C1	421	421,0	15.424.972,10
Grup C2	309	307,7	10.016.928,71
Agrupacions professionals	3	3,0	130.727,83
<b>PAS laboral</b>	<b>968</b>	<b>914,0</b>	<b>38.958.414,63</b>
Grup I	229	223,4	12.441.367,60
Grup II	190	173,3	7.751.720,67
Grup III	336	314,1	12.043.705,20
Grup IV	213	203,2	6.721.621,17
<b>Total</b>	<b>1.934</b>	<b>1.878,4</b>	<b>76.948.944,36</b>



### Quadre 8.3. Despeses Personal afectades

#### Personal Docent

<i>Categoria</i>		<i>Professors a 31 des.</i>	<i>Professors t. complet/any</i>	<i>Despesa total</i>
<i>Personal Investigador (PI)</i>	<i>Procedència fons</i>	553	138,3	14.305.001,94
Becaris PFIS Inst. de Salut Carles III	Institut de Salut Carles III	1	0,3	32.117,76
Programa Beatriu de Pinós	AGAUR - Generalitat de Catalunya	25	6,2	897.337,60
Programa Juan de la Cierva	Ministeri d'Economia i Competitivitat	10	2,5	554.929,11
Postdoctoral de recerca	Ministeri d'Economia i Competitivitat	73	18,3	2.125.660,98
Programa perfeccionament Carles III	Institut de Salut Carles III	0	0,0	323,51
Programa Ramon i Cajal	Ministeri d'Economia i Competitivitat	42	10,5	2.056.652,69
Programa Marie Curie	Fons Europeus	8	2,0	148.709,72
Ajuts formació postdoctoral	Ministeri d'Educació, Cultura i Esport	0	0,0	449,96
Ajuts predoctorals Gobierno de Navarra	Departament d'Educació - Govern de Navarra	0	0,0	702,65
Ajuts predoctorals (FI) - Generalitat	Generalitat de Catalunya	101	25,2	2.244.786,70
Ajuts predoctorals (FPI) - MEC	Ministeri d'Economia i Competitivitat	135	33,7	3.064.011,83
Ajuts predoctorals (FPU) - MEC	Ministeri d'Educació, Cultura i Esport	115	28,7	2.404.312,24
Ajuts predoctorals - Govern Base	Govern Base	1	0,3	24.437,32
Ajuts predoctorals Entitats Privades	Repsol, La caixa	12	3,0	202.689,25
Ajuts predoctorals ERASMUS MUNDUS	Fons Europeus	9	2,3	231.870,54
Investigador Predoctoral en formació	Diversos	21	5,3	316.010,09
		74	29,6	475.440,01
<i>Personal Docent i Investigador (PDI)</i>				
Associat	Convenis, distincions, projectes de recerca,...	69	25,3	306.623,91
Visitant	Convenis, distincions, projectes de recerca,...	5	4,3	168.816,09
<b>Total</b>		<b>627</b>	<b>167,9</b>	<b>14.780.441,95</b>

#### Personal d'administració i serveis

<i>Categoria</i>		<i>Persones a 31 des.</i>	<i>Persones t. complet/any</i>	<i>Despesa total</i>
<i>PAS Funcionari</i>		8	7,7	230.120,15
Grup A2	Convenis, projectes de recerca,...	1	0,7	24.137,84
Grup C2	Convenis, projectes de recerca,...	7	7,0	205.982,31
<i>PAS laboral</i>		325	237,9	8.850.967,64
Grup I	Convenis, projectes de recerca,...	112	86,8	3.795.770,80
Grup II	Convenis, projectes de recerca,...	24	17,9	867.112,94
Grup III	Convenis, projectes de recerca,...	188	132,2	4.155.780,08
Grup IV	Convenis, projectes de recerca,...	1	1,0	32.303,81
<b>Total</b>		<b>333</b>	<b>245,6</b>	<b>9.081.087,79</b>

## Notes als Comptes Anuals

Cell  
A

## *Notes als comptes anuals*

### *Balanç i Compte de Resultat econòmicopatrimonial*

1. En el balanç i en el compte de resultat econòmic-patrimonial s'inclouen de forma agregada els moviments econòmics anuals de l'exercici 2015 i els saldos a 31 de desembre de 2015 del Col·legi Major Sant Jordi i del Col·legis Majors Penyafort-Montserrat-Llull. Els comptes de balanç propis dels Col·legis s'han integrat amb comptes separats per a poder-les identificar.
2. A tancament d'exercici, resta pendent de saber el valor net comptable a 31 de desembre de les participacions en empreses de les quals tenim una participació minoritària i, per tant, no s'ha considerat dotar cap provisió per depreciació de valors negociables a llarg termini, atès que els esmentats imports no tenen una importància significativa.
3. Figura com a immobilitzacions financeres en el compte 253 "crèdits a llarg termini per alienació d'immobilitzat" per un total de 9.825 milers d'euros corresponent a dues operacions vinculades a l'immobilitzat. La primera per un total de 5.515 milers d'euros correspon al pagament anticipat efectuat en base al conveni signat amb la Fundació Parc Científic de Barcelona per la reversió anticipada de part de la concessió per l'edifici Clúster II. El finançament d'aquesta operació, aprovada pel Consell Social el 23 de desembre de 2011, s'ha vinculat amb la justificació del projecte CICRIT en el marc del CEI 2009 i de la convocatòria d'ajuts a parcs. Donat que no s'ha obtingut l'aprovació per part del Ministeri i no podent-se produir la cessió tal i com es contemplava en el conveni, aquest queda suspès i s'haurà de revertir l'import pagat a la Universitat de no modificar-se el conveni. A data de tancament de la memòria encara no s'ha modificat el conveni, tot i que s'estan estudiant diferents escenaris, els quals contemplem la recuperació de l'esmentat import mitjançant la cessió d'espais. La segona operació correspon a la concessió demanial del solar situat al carrer Pau Gargallo per a la concessió i explotació d'una residència universitària. Aquesta concessió per 50 anys i un total de 9.310 milers d'euros, ha suposat un ingrés pressupostari extraordinari de 4.999 milers d'euros a la signatura de contracte en concepte d'avançament i els 4.310 restants s'han activat com actiu financer ja que llur cobrament tindrà lloc en 10 quotes anuals a partir del 2016. La contrapartida d'aquesta operació figura en el passiu com altres ingressos a distribuir en diversos exercicis al compte 139, i s'aniran traspasant a resultat de l'exercici durant els 50 anys de durada de la concessió.
4. En l'actiu del balanç figura el compte 572: "Bancs i institucions de crèdit. Comptes de gestió" que corresponen a comptes oberts en bancs o caixes d'estalvi per dur a terme una gestió descentralitzada de certes activitats específiques i concretes. (Veure detall notes al quadre 2.3 "Estat de la tresoreria").

5. S'han dotat provisions de dubtós cobrament per un total de 13.360 milers d'euros, (12.571 milers d'euros en l'exercici anterior) corresponents a drets liquidats en exercicis anteriors en que hi ha dubtes sobre la seva cobrabilitat. En aquesta provisió, s'inclouen els drets liquidats pendents corresponents a la transferència global del 2002 ja que llur cobrament està supeditat al reconeixement previ en la comptabilitat de la Generalitat d'aquest dret, fet que a 31 de desembre de 2015 no s'havia produït.
  
6. El moviment de l'exercici 2015 del compte 141 de provisions per a riscos i despeses correspon a diverses operacions. S'han aplicat 2.289 milers d'euros, 498 milers en concepte de reintegrament de subvencions de recerca i 1.792 milers d'euros per l'acord per la compensació de deutes corresponents als ingressos per Màsters interuniversitaris. S'ha traspassat com a excés de provisió un total de 30 milers d'euros corresponents a la provisió per devolució de convocatòries de Tècnics de Apoyo del Ministerio. S'han dotat 4 noves provisions. La primera en 557 milers d'euros per fer front al pagament dels drets de matrícula dels Màsters interuniversitaris del curs 2014-15 corresponents a altres universitats, la segona en 609 milers d'euros per fer front als reintegraments de projectes de recerca, la tercera per la sentència 8/2016 del Tribunal Superior de Justícia per l'incompliment del Conveni Col·lectiu en matèria de roba de treball valorada en 788 milers d'euros i finalment s'ha dotat una provisió de 3.939 milers d'euros per fer front als possibles interessos de demora per la devolució de l'Innocampus 2010. No s'ha provisionat la recuperació parcial de la paga extraordinària i adicional del mes de desembre del 2012 recollit en el DL 4/2016, de 21 juny, ja que la universitat haurà de percebre la subvenció corresponent per fer-ne front. Tampoc s'ha provisionat la diligència d'ordenació de 9 febrer de 2016 de trasllat de l'acusació per a responsabilitat civil pel cas obert contra Mutua Universal per un total de 2.497 milers euros ja que s'ha sol·licitat la nul·litat d'actuacions per part de la Universitat.
  
7. El 17 de desembre de 2015 es va cobrar, via "Fondo de Liquidez Autonómico", un import de 55.394.579,51 euros del deute reconegut que la Generalitat de Catalunya mantenia amb la Universitat de Barcelona, dels quals 27.495.438,99 euros corresponen a deutes de 2011, 2012, 2013 i 2014, i 27.899.140,52 euros corresponen a 2015.

Aquests imports corresponen a obligacions reconegudes per la Direcció General d'Universitats, si bé per a un import de 1.500.000,00 euros no es disposa encara de la resolució de concessió oportuna.

Queden encara pendents de cobrament, d'exercicis tancats i corrent 2015, obligacions reconegudes per altres unitats de la Generalitat de Catalunya i entitats dependents, inclosa la Direcció general de Recerca, per un import a 31.12.2015 de 8.041.040,66 euros, dels quals 6.137.765,77 euros corresponen a deutes de 2011, 2012, 2013 i 2014, i 1.903.274,89 corresponen a 2015.

8. A tancament del 2014, la Universitat de Barcelona tenia concedit un crèdit a llarg termini pel Ministeri dins la convocatòria Innocampus corresponents als projectes

Handwritten marks: a large 'F' and a signature 'Cy'.

HUBc i BKC que ascendia a 20.645 milers d'euros, 20.000 milers euros per l'import concedit i 645 milers dels interessos meritats durant els tres anys de carència. A tancament del 2015 i havent finalitzat el termini d'execució ja prorrogat a juny del 2014 havent-se executat 18.422 milers d'euros dels 20.000 milers d'euros concedits, donada les disponibilitat d'actius líquids es va decidir reintegrar el no executat. Les obligacions es van reconèixer a 31 de desembre del 2015, tot i que el pagament efectiu no va ser fins gener del 2016.

9. La Fundació Parc Científic de Barcelona manté a 31 de desembre de 2015 uns fons propis negatius de 40.949 milers d'euros, es troba en un nivell d'explotació en que no es preveu l'obtenció de beneficis en els propers anys, i es troba també en una difícil situació financera a curt i mig termini.

Tanmateix, durant l'exercici 2005 la Fundació Parc Científic de Barcelona va constituir un Crèdit Sindicat per valor de 60 milions d'euros amb la garantia de la Universitat de Barcelona. El deute a 30 juny 2016 és de 28 milions d'euros. En data 25 juny del 2015 va estar subscripta una operació de crèdit entre la Fundació Parc Científic i la Generalitat de Catalunya per import de 20,29 milions en concepte de rescabament per les amortitzacions vençudes del Crèdit Sindicat i ateses per la Generalitat de Catalunya mitjançant el FLA 2015, autoritzant el plenari del Consell Social de la Universitat de Barcelona de data 23 juliol del 2015 l'extensió de l'aval a aquest nou deute.

A 31 de desembre del 2013 la Universitat havia avalat per un total de 19,4 milions d'euros els ajornaments de les quotes corresponents bestretes reemborsables adjudicades a la Fundació Parc Científic de Barcelona, el venciment de les quals tenia lloc en el 2011, 2012, 2013. Posteriorment, el 13 maig del 2014 el Govern de la Generalitat autoritza concedir un aval per un import màxim de 40,3 milions d'euros per poder obtenir la concessió de l'ajornament de les quotes i les de venciment proper fins el 2016. Aquest aval de la Generalitat comporta l'ampliació de la responsabilitat subsidiària de la Universitat de Barcelona en 20,9 milions d'euros addicionals, fins a cobrir els 40,3 milions avalats per la Generalitat. En data 24 juliol del 2014, el plenari del Consell Social autoritza aquesta ampliació amb la condició que el rescabament només pugui finançar-se, en cas d'exigir-se, contra les transferències de capital de la Universitat de Barcelona.

El Govern de la Generalitat de Catalunya amb acord de 21 abril de 2015 substitueix l'anterior acord de 13 maig del 2014, deixant-lo sense efecte. En aquest nou acord s'incrementa l'aval de la Generalitat per un import màxim de 41,1 milions d'euros i, per tant, la condició de la responsabilitat subsidiària de la Universitat en el mateix sentit. Tanmateix incorpora en l'apartat sobre rescabament que el finançament del mateix es podrà fer tant per transferències corrents com de capital. Aquest increment de la responsabilitat va ser aprovat pel plenari del Consell Social de la Universitat en data 29 abril de 2015. A 30 juny 2016 el deute viu de la Fundació Parc Científic per aquest concepte ascendeix a 48,9 milions d'euros, 46,4 milions amb el Ministeri i 2,5 milions amb la Generalitat. Les quotes vençudes no ateses ascendeixen a 32,1 milions d'euros.

Handwritten marks: a large '4' and a signature.

10. La Universitat de Barcelona ha autoritzat en exercicis anteriors comfirt letters de 600 i 112 milers d'euros a favor de la Fundació Finestres, dels quals a data de tancament només resten 40 milers euros pendents.
11. A més, Catalunya Caixa té concedits a la Universitat de Barcelona dos línies d'aval per un import de 751 milers d'euros i 750 milers d'euros per garantir davant la Direcció General de Política Tecnològica del Ministeri de Ciència i Tecnologia, en referència al projecte de Promoció d'Unitats d'I+D públiques associades al Parc Científic de Barcelona i al projecte d'infraestructures científiques 2006 (UNBA) respectivament. A tancament de l'exercici restaven pendents 429 milers d'euros i 322 milers d'euros, respectivament.
12. A tancament d'exercici, la Universitat de Barcelona té constituïts per obres i altres contractes 14 avals bancaris vigents per un total de 190.001,54 euros.
13. La Universitat de Barcelona va signar amb l'Ajuntament de Barcelona l'acord de cessió d'ús per 50 anys dels Espais de Can Jaumandreu i Can Ricart valorats en 6.257 milers d'euros. La Universitat destinarà aquests espais al nou Parc de les Humanitats i les Ciències Socials amb l'obertura progressiva de platós, laboratoris i centres de recerca, arxiu i digitalització de documents. La Universitat n'assumirà el cost del Campus i l'Ajuntament dels costos d'urbanització i espais exteriors de Can Ricart.
14. El 24 de juliol del 2015 se signa el contracte de col·laboració públicoprivada per l'ampliació de la Facultat de Dret. Aquest contracte suposa uns compromisos futurs per la Universitat de Barcelona de 2.700 milers d'euros pel pressupost 2016 i de 5.500 milers d'euros pels propers 10 anys (vegeu quadre 3.7 "Compromisos de despeses amb càrrec a pressupostos exercicis posteriors). El total del cost de l'ampliació de la Facultat de dret serà de 43.990 milers euros, 26.365 milers cost obra i 17.625 milers euros de cost financer. El 10 de maig de 2016 es va rebre comunicació no oficial de la Intervenció de la Generalitat de Catalunya referent a l'emissió d'una nota tècnica elaborada pel Comitè Técnico de Cuentas Nacionales on es qualificava els risc de disponibilitat no transferit a l'adjudicatari, fet que s'ha al·legat des de la Universitat. De confirmar-se comportaria entre d'altres un canvi en el tractament comptable i pressupostari de l'operació. A més, l'agència tributària ha emès una resposta vinculant referent al tractament de l'IVA, també al·legada, que suposaria el desemborsament del total de l'IVA de l'operació per un total de 3,4 milions d'euros a fer efectius en el moment del lliurament de l'obra previst al desembre del 2016.

A  
Cy

15. Els saldos a 31 desembre de 2015 amb entitats vinculades a la Universitat són els següents:

Entitat	Compte	Saldo en euros
COL·LEGI MAJOR RAIMON PENYAFORT	405 creditors	-1.345,98
COL·LEGI MAJOR RAIMON PENYAFORT	435 deutors	1.199.190,03
COL·LEGI MAJOR SANT JORDI	435 deutors	1.104.319,20
FUNDACIO BOSCH I GIMPERA	405 creditors	-981.631,53
FUNDACIO BOSCH I GIMPERA	435 deutors	1.817.859,52
FUNDACIO IL3 UB	405 creditors	-264.234,08
FUNDACIO IL3 UB	435 deutors	743.706,09
FUNDACIO JOSEP FINESTRES	405 creditors	-33.151,49
FUNDACIO JOSEP FINESTRES	435 deutors	30.885,71
FUNDACIO PARC CIENTIFIC BARCELONA	405 creditors	-28.588,95
FUNDACIO PARC CIENTIFIC BARCELONA	435 deutors	1.368.991,85
FUNDACIO SOLIDARITAT UB	405 creditors	-41.531,39
FUNDACIO SOLIDARITAT UB	435 deutors	1.839,35

#### *Liquidació del pressupost de despeses*

1. S'han inclòs en el pressupost de forma resumida les despeses dels Col·legis Majors. Aquestes despeses són les mateixes que apareixen en el compte de resultats dels Col·legis Majors d'on s'han eliminat les dotacions a l'amortització i les provisions i s'ha afegit la variació positiva de l'immobilitzat. En cas que la diferència entre el resultat financer i el pressupostari sigui negativa, aquesta es comptabilitza com a despesa del capítol 8 "variació actius Col·legis Majors" per tal de poder recollir només com a ingrés el resultat econòmic-financer de les entitats que és el que es realitzarà.

#### *Col·legi Major Sant Jordi*

Resultat pressupostari	800.395,64
Resultat financer	-574.341,67
Variació actius financers. Obligació capítol 8	226.053,97
Amortització i provisions	226.053,97

*Col·legi Major Raimon Penyafort-Montserrat*

Resultat pressupostari	1.018.358,75
Resultat financer	-1.015.752,97
Variació actius financers. Obligació capítol 8	2.605,74
Inversions capítol 6	158.195,34
Amortitzacions i provisions	-160.801,08

2. Respecte del Pla d'inversions universitàries 2007-2013, tal i com s'informava en la memòria de l'exercici 2014, en data 3 de juliol de 2015, i en resposta a un ofici de la Direcció General d'Universitats, de data 9 de juny de 2015 es va enviar una justificació addicional, que implicaria que dels 67.483.782,20 euros assignats a la Universitat de Barcelona per a tot el període, 67.385.867,70 haurien estat executats, amb un saldo de 97.914,50 euros en concepte d'e-administració. A data 1 de juliol de 2016 no s'ha rebut encara la resolució definitiva de tancament del Pla d'inversions universitàries 2007-2013.
3. Queda recollit en el capítol 9 del pressupost de despeses l'operació de reintegrament anticipat del préstec del Ministerio de la convocatòria Innocampus per un total de 16.693 milers euros que era la part pendent d'amortitzar dels projectes BKC i HUB. Aquesta cancel·lació anticipada no inclou els possibles interessos de demora que pugui reclamar el Ministerio ja que es va fer efectiu el préstec al desembre del 2010 pel HUB i al febrer del 2011 pel BKC però dels 20.000.000 milions ingressats només s'han executat i justificat 959 milers euros.
4. En canvi, s'ha comptabilitzat en l'article 69 altres inversions, la devolució anticipada del cens emfitèutic. A instàncies de la Direcció General de Política Financera del Departament d'Economia i Coneixement de la Generalitat de Catalunya, amb l'autorització en sessió del Govern de la Generalitat de data 14 de juliol de 2016, s'ha cancel·lat anticipadament el cens emfitèutic el 24 de juliol de 2015, substituint-lo amb la formalització d'un préstec a llarg termini el 27 de juliol de 2015, amb les mateixes condicions financeres i terminis d'amortització del cens. Tot i que no han variat les condicions econòmiques del mateix, les quotes del cens s'incorporaven com a despesa elegible per la justificació del PIU i, en canvi, les quotes d'amortització del nou crèdit no es podran incloure.

*Liquidació del pressupost d'ingressos*

1. En el pressupost d'ingressos s'ha liquidat la transferència per a despeses corrents de la Generalitat de Catalunya segons el dictat en les resolucions parcials de dates, 15 gener, 19 maig i resolució final de data 6 de novembre de 2015, per un total de 183.548 milers d'euros ajustats segons imports justificatius de la derivada. A més, enguany s'ha liquidat la subvenció extraordinària per compensació del pagament dels 44 dies de paga extraordinària de desembre del 2012 per un total de 2.266



milers euros i una altra subvenció compensatòria complementària per un total de 1.154 milers euros per les quantitats que la Universitat de Barcelona va deixar de percebre en els exercicis 2012, 2013 i 2014 en concepte de reducció de les despeses de personal.

2. Tot i que els drets liquidats del capítol 9 del pressupost d'ingressos ascendeixen a 12.747 milers euros, l'endeutament per nous crèdits concedits a la Universitat ascendeix a 4.227 ja que 8.520 corresponen a l'operació de bescanvi del cens per un crèdit a llarg termini.

### *Resultat pressupostari de l'exercici*

1. Una vegada acomplert de forma anticipada l'objectiu de dèficit a efectes de l'estabilitat pressupostària marcat per la Generalitat de Catalunya a 31.12.2014, eixugant en tres anys el dèficit genèric generat en el 2011, s'ha confirmat en l'exercici 2015 la tendència positiva dels darrers tres exercicis, amb una nova reducció en 3,7 milions d'euros del romanent de tresoreria genèric negatiu a 31/12/2015 respecte a 31.12.2014.

No obstant l'anterior, cal incidir en la necessitat de continuar en exercicis futurs la tendència positiva dels darrers quatre exercicis, mitjançant l'obtenció d'ingressos genèrics que permetin mantenir el nivell de despesa genèrica, o altre finançament per a projectes en execució que suposen un augment de la despesa i, en la mesura del possible, permetre un increment de la inversió de reposició dels actius d'acord als nivells d'amortització anuals derivats de l'obsolescència i l'ús continuat, així com d'inversió nova destinada a la recerca per tal de mantenir els nivells d'excel·lència.

2. Els ajustos al saldo pressupostari de l'exercici es calculen sobre la base de la informació dels romanents de crèdit, tant els de l'exercici anterior incorporats com els del posterior.
3. En el resultat pressupostari s'ajusta com a "crèdits gastats finançats amb romanent de tresoreria" aquelles obligacions reconegudes que s'han comptabilitzat en l'exercici 2015 contra crèdits genèrics però llur crèdit s'ha dotat com a incorporació de romanent genèric d'acord amb el disposat en l'article 11 de les bases d'execució de la UB.
4. Tot i que no està en el format oficial del resultat pressupostari, la Universitat considera que per a donar una imatge més fidel, ajusta el resultat amb les factures pendents d'imputar al pressupost per un import en l'exercici 2015 de 4.000 milers d'euros (4.821 milers d'euros en el 2014); alhora que s'ajusta com menys despesa les factures del 2014 o anteriors imputades contra partides de corrent genèric de



l'exercici; ja que les imputades contra romanents ja es minoren en les obligacions finançades amb romanent de tresoreria. La disminució de les factures pendents d'imputar al pressupost s'ha produït perquè en el 2015 s'han implementat des de gerència mesures informatives i de retencions preventives de crèdit.

5. S'ha considerat com a finançament afectat de la Universitat les partides corresponents al personal finançat externament, despeses de cursos de postgrau, dels ensenyaments propis, de recerca, d'inversions i altres despeses de caràcter finalista recollides en altres articles. En els ingressos de postgrau es recullen els drets liquidats en l'exercici corresponents a la matrícula dels cursos no homologats del curs 2014-15 que, en no haver-se acabat el curs, es consideren afectades a finançar les despeses del curs. S'inclouen en aquesta classificació els cursos de postgrau, les titulacions pròpies i els cursos d'estudis hispànics i els cursos oferts per l'ICE.

## Notes a la memòria

### Quadre 2.1. Quadre de finançament de l'exercici

Recursos generats o procedents de les operacions:

#### Mètode indirecte

<b>Resultat de l'exercici</b>	-3.223.910,72
Dotació a l'amortització i variacions provisions	41.489.540,97
Transferències de capital i recerca traspassades a resultat	-35.773.218,28
Resultats extraordinaris immobilitzat i altres	716.005,46
Despeses financeres diferides traspassades a resultat	-192.244,07
<b>Resultat corregit</b>	<b>1.968.650,58</b>

La variació del capital circulant recollida a balanç no coincideix amb la variació del quadre de finançament perquè els cobraments pendents d'aplicació, compte 554 i els ingressos anticipats de recerca, comptes 485002 i 485005, són orígens de fons.

### Quadre 2.2. Romanent de tresoreria

S'han considerat com a afectat aquells crèdits corresponents als cursos de postgraus llur despesa queda pendent de realitzar d'acord amb l'establert en les bases d'execució del pressupost. El total de romanent afectat corresponent a cursos de postgrau és de 11.294 milers d'euros. Aquests crèdits s'han incorporat o per existència d'un compromís de despesa o per principi de prudència mentre no es produeixi la liquidació dels cursos en espera de despeses pendents d'imputar.

S'han afectat al tancament crèdits per dotar una partida suficient que permeti finançar les despeses pressupostàries resultats d'auditories sobre projectes de recerca finalitzades i pendents de resolució de recursos interposats per la Universitat de Barcelona i de contingències en auditories en curs. El total d'aquest romanent afectat ascendeix a 1.169 milers d'euros, dels quals durant l'exercici 2015 s'han dotat reintegraments de les entitats atorgants per un total de 497 milers d'euros. També s'ha provisionat com a romanent afectat les subvencions per un total de 2.030 milers d'euros per no constar a tancament de l'exercici certesa suficient de l'acceptació de la justificació per part del Ministeri i existir risc de reintegrament. Tanmateix s'han afectat com a provisió part del projecte CICRIT i part del BKC, subvencionats pel Ministeri, per als quals llur justificació presenta un risc de no acceptar-se per un total de 3.562 milers d'euros. S'ha incorporat també el crèdit disponible de 1.721 milers d'euros per el crèdit no reintegrat de la convocatòria Innocampus 2010 pendents d'una possible reclamació dels interessos de demora per la no execució dels projectes sol·licitats.

S'han afectat i incorporat les despeses compromeses i meritades segons la normativa de tancament de la UB prèvia sol·licitud justificada i autoritzada, així com els crèdits generats en el darrer trimestre vinculats a la prestació de serveis, i els vinculats a despeses de capital recollides en els romanents dels capítols 6 i 7. El total d'aquestes incorporacions ascendeix 20.794 milers d'euros.

En els 20.794 milers d'euros, s'inclouen 5.716 milers d'euros incorporats que, tal i com es recull en bases d'execució del pressupost, provenen d'aquells crèdits generats per drets liquidats pendents de cobrament corresponent a serveis prestats per serveis i unitats de la Universitat i que, per prudència, no es genera el crèdit en la unitat prestatària mentre persisteixi el deute, generant-se en partides controlades centralitzadament.

Aquesta gestió dels majors ingressos vinculats a serveis ha permès frenar el dèficit acumulat i evitar que, en cas d'haver-se de provisionar o anul·lar el dret, no afecti el romanent no afectat.

S'ha tornat a incorporar com a provisions genèriques els crèdits per fer front a les obligacions corresponents a les devolucions de la matrícula dels màsters interuniversitaris per 1.013 milers d'euros i per retornar els 264 milers d'euros més els interessos de demora en compliment de l'expedient de reintegrament del projecte de la Plataforma de Microscòpies de la convocatòria d'ajuts a Parcs 2006. Es manté la provisió de 260 milers d'euros per la sentència desfavorable interposada contra la Universitat en relació a l'article 53.2 del V Conveni Col·lectiu de les Universitats Públiques Catalanes.

També s'han dotat provisions per cobrament dubtós per un total de 11.437 milers d'euros (11.592 milers d'euros en el 2014) corresponents a drets liquidats en exercicis anteriors en què es preveu un difícil cobrament i que no es disposa de crèdit afectat per a cobrir la seva anul·lació sense incórrer en dèficit. S'inclouen en aquesta provisió 7.998 milers d'euros corresponents a drets pendents de cobrar a tancament corresponents a la transferència global de la Generalitat del 2002 i la part pendent de la subvenció del PIU 2003-2006.

Els ingressos pendents d'aplicar per un total de 10.988 milers euros comprenen:

Serra Hunter 2015	2.924.226,44
Ingrés pendent de resolució Generalitat de Catalunya	1.500.000,00
Cobraments FPI i FPU avançament 2016	1.964.755,32
Serra Hunter 2013	260.000,00
Postgraus	2.524.172,44
Altres cobraments no identificats	1.814.859,24

Enguany s'han incorporat a l'estat del romanent de tresoreria les partides incloses en balanç com a deutors, creditors i tresoreria dels Col·legis Majors.

No s'han inclòs en aquest càlcul ni els ajustos de deutors i creditors no pressupostaris per periodificacions ni altres ajustos de la financera; Aquestes no incusions són el que

explica la diferència entre el saldo dels deutors i creditors no pressupostaris del balanç i el que s'ha inclòs a efectes del romanent de tresoreria.

Tot i que no està en el format oficial del Romanent de Tresoreria, la Universitat de Barcelona incorpora per a donar una imatge més fidel, un ajust de 4.985 milers d'euros en el Romanent de Tresoreria sota l'epígraf d' "Ajust de factures pendents de comptabilitzar", en concepte de les factures pendents d'imputar al pressupost del 2015 encara no registrades al 2016 o registrades i imputades a partides de corrent.

### ***Quadre 2.3. Compte General de Tresoreria***

En el saldo final de l'Estat de tresoreria s'han inclòs els saldos corresponents a comptes pressupostaris actius i restringits de la Universitat de Barcelona i els dels Col·legis Majors Sant Jordi i Raimon de Penyafort.

El detall dels comptes restringits de gestió, compte 5720199, ascendeixen a 945 milers d'euros sense considerar els comptes dels Col·legis Majors. El saldo dels comptes s'incorporen a la comptabilitat a final d'exercici per un ajust i el desglossament per tipus de conceptes és de:

Formació complementària	159.114,38
Servei d'esports. Ingressos pendents aplicar	11.325,88
Matrícula (recaptació)	383.197,38
Venda de publicacions pròpies. Ingressos pendents aplicar	133.613,20
Ingressos anticipats de recerca	1.190,92
Altres ingressos (recaptació)	39.818,86
Ingressos anticipats de congressos i Postgraus (recaptació i pagament)	13.132,35
Comptes Funcionament (restringides pagament)	203.681,47
<b>Total</b>	<b>945.074,44</b>

### ***Quadre 2.4. Estat del flux de tresoreria***

S'ha utilitzat per a la confecció d'aquest quadre, la informació del pressupost sobre pagaments identificant conceptes pressupostaris i tipus de despesa. En aquest sentit, s'ha considerat com a pagaments corresponents a immobilitzat els pagaments del capítol 6 de pressupost, excepte els de recerca no inventariables, i com a corresponents a operacions de gestió els pagaments dels capítols de despesa corrent (capítol 1 al 4) i la recerca no inventariable.

### Quadre 3.3. Projectes d'inversió

Els projectes sota l'epígraf de PIU són aquells llur finançament és majoritàriament aquesta font ja que, en algun d'ells, hi ha altres fonts. Un cop ja liquidat definitivament el Pla Inversions Universitàries 2007-2013 resta pendent de rebre la resolució definitiva del mateix per tal de conèixer si s'accepta la darrera proposta de la Universitat de data 9 de juny de 2015. La Universitat, mentre que aquesta no arribi, manté el crèdit bloquejat en la partida que apareix en el quadre com inversions 2007-2013.

S'ha inclòs dins la justificació del Projecte de CICRIT el pagament a la Fundació Parc Científic de Barcelona de la compensació per a la reversió anticipada de part de la concessió atorgada a aquesta fundació, i que resta pendent de valor en base a la valoració de les inversions realitzades per l'esmentada fundació en el Cluster II. Resta pendent, però, l'autorització final del Ministeri a aquest canvi de destí dels fons atorgats. Els 5.515 milers d'euros que s'han pagat a compte d'aquesta reversió s'han registrat com a immobilitat financer en concepte de bestreta sobre adquisicions d'immobilitzat. Segueix però pendent la modificació del conveni ja que l'objecte inicial contemplat no pot atorgar-se a la Universitat.

S'ha deixat d'incloure la inversió de l'Edifici 22@ (antiga fàbrica Can Canela) atès que ja no formarà part del PIU en haver-se reconvertit el cens enfiteutic en un crèdit a llarg termini.

No s'han considerat aquelles petites obres que, en realitat, no són projectes d'inversió sinó obres menors.

S'ha considerat com a despeses d'inversió les notes de càrrec internes corresponents a consums i serveis imputables directament a projectes concrets. De fet, serien treballs realitzats per la pròpia Universitat per a inversions.

Respecte el quadre del 2014, no s'han incorporat aquells projectes finalitzats i que no tenen cap projecció de continuació en exercicis següents. En concret no s'han incorporat:

Facultat de Dret	2007	2014	1.887.135,33
Ed. Còrsega 409	2013	2014	71.052,36
Residència Pedralbes	2014	-	8.718,35
CEI 10. BKC10	2011	2012	204.322,06
CEI 11. HUB11	2011	2013	701.254,79
Total no inclòs a 01-01-2015			2.872.482,89

#### ***Quadre 3.4. Transferències i subvencions concedides***

Es consignen en aquest quadre el total de les despeses reconegudes en el capítol 4 i 7, amb l'excepció de:

Despeses que s'haurien d'haver comptabilitzat al capítol 2	3.363,32
Devolució de beques	159.420,29
<b>Total</b>	<b>162.783,61</b>

#### ***Quadre 3.5. Deutors no pressupostaris i anticips de caixa fixa pendent de reposició***

Aquest quadre presenta el desglossament dels deutors no pressupostaris inclosos en el romanent. No s'han inclòs en aquest desglossament els deutors no pressupostaris dels Col·legis Majors ja que no es disposa del desgloss. En el romanent de tresoreria ja figuren en un epígraf independent.

#### ***Quadre 3.6. Obligacions de pressupostos tancats***

No s'ha procedit a l'anul·lació de les obligacions d'exercicis anteriors tot i que havien transcorregut 4 anys donat que corresponen a la Universitat Politècnica per import de 2.567,45 euros amb la que es mantenen deutes en litigi, factures per 900 euros pendents d'aclarir amb les unitats gestores perquè està bloquejat el pagament des del 2010, i 34.063 euros corresponents a la disminució del 5% salarial del personal Ramon y Cajal en compliment del RDL 10/2010.

#### ***Quadre 3.7. Compromisos de despesa amb càrrec a pressupostos d'exercicis posteriors***

Els contractes per al subministrament elèctric, agència de viatge, material d'oficina i gasos tècnics recullen imports orientatius per donar referència al que fa l'oferta sobre el volum de negoci i el que es contracta finalment és un preu pactat unitari. Per tant, no es consideren compromisos futurs.

Les despeses compromeses amb la Diputació corresponen al deute reconegut en conveni signat al 2007 pel Palau de les Heures i al compromís adquirit en la signatura del conveni per a la cessió de Llars Mundet en el 1992.

S'ha consignat com a despesa futura tota la inversió de 80.000 milers d'euros que, segons el conveni signat amb la Diputació, la Universitat de Barcelona té obligatorietat d'invertir en la rehabilitació i projecte de Torribera en els propers 75 anys, termini de vigència del conveni. S'ha obtingut finançament per a la inversió a realitzar per la Universitat amb el conveni signat amb La Caixa per un total de 2.100 milers d'euros i el conveni amb la Diputació per un màxim de 12.000 milers d'euros condicionat a la realització de la inversió. També entre la Universitat i la Fundació Parc Científic van

destinar subvencions reintegrables en la convocatòria d'Ajuts a parc per un total finançable de 7.760 milers d'euros.

Les despeses referents al conveni amb la Diputació de Barcelona per Llaris Mundet i el Palau de les Heures s'han consignat a balanç com endeutament a llarg / curt termini, per correspondre a deutes amb tercers.

S'ha consignat en aquest apartat el contracte de col·laboració públicoprivada de l'ampliació de dret mentre no es disposi de comunicació oficial sobre el risc de disponibilitat. (nota 14 balanç)

#### ***Quadre 4.3. Drets a cobrar de pressupostos tancats***

No s'han anul·lat amb una antiguitat superior als 4 anys perquè existeixen indicis o s'ha fet alguna gestió que podrien comportar el cobrament en exercicis futurs. Dels més antics corresponents a la Generalitat de Catalunya per un total de 8.308 milers d'euros, s'ha obtingut carta reconeixent els mateixos amb data 9 de juny de 2016, tot i això es troben provisionats a efectes de romanent de tresoreria. Els drets pendents de cobrar amb la Fundació Bosch i Gimpera no s'han anul·lat perquè s'han anat fent les oportunes gestions per la seva cobrabilitat i s'han instat comissions paritàries per tal d'arribar a acords dels saldos antics en litigi. Des del 2015, s'ha implementat una unitat dependent de tresoreria per reclamar els drets pendents de cobrament.

#### ***Quadre 4.4. Creditors no pressupostaris***

Aquest quadre presenta el desglossament dels creditors no pressupostaris inclosos en el romanent. No s'han inclòs en aquest desglossament els creditors no pressupostaris dels Col·legis Majors.

#### ***Quadre 5.1. Immobilitzat***

Els 9.825 milers d'euros consignats a 31 de desembre de 2015 en l'apartat d'immobilitzat financer corresponen: 5.515 milers d'euros a la bestreta concedida a la Fundació Parc Científic per l'operació CICRIT i 4.310 milers d'euros a la part pendent de cobrar del contracte per la concessió per a la construcció i explotació d'una residència universitària.

Les altes procedents d'exercicis anteriors dels Col·legis Majors són un ajustament comptable per tal de recollir l'immobilitzat i la seva amortització pel valor recollit en els comptes anuals dels col·legis i no pel seu valor net comptable.

Les adquisicions de l'epígraf de cessions corresponen al contracte amb l'Ajuntament de Barcelona per la cessió de Can Jaumandreu i Can Ricart.



### ***Quadre 5.2. Béns immobles i drets sobre la propietat de la UB***

La valoració dels béns immobles i drets de propietat dels béns de la UB, adquirits de forma lucrativa, no s'ha realitzat amb el suport d'un peritatge oficial, prenent com a referència els valors cadastrals o altres informacions econòmiques disponibles, pràctica que no és inusual en altres administracions públiques ja que comporta un cost elevat davant el valor afegit que aporta.

L'import del compte 221, de construccions que figura en el balanç inclou l'immobilitzat en curs i, per tant, no hi figura en aquest quadre.

Construccions. Immobilitzat	435.819.363,11
Construccions en curs	<u>5.894.498,76</u>
Saldo del compte construccions a balanç	441.713.861,87

El dret de vol constituït a favor de la Universitat de Barcelona permutat amb la UPC segons conveni signat en el 2001, no s'ha amortitzat per entendre que s'amortitzarà en el moment en que s'edifiqui ja que el conveni no estableix cap termini.

La Fundació Josep Finestres gaudeix de l'ús dels espais i instal·lacions de Bellvitge on l'entitat desenvolupa la seva activitat, tal i com es recull en el conveni signat amb la Universitat en el moment de la seva constitució.

L'edifici "Antiga Fàbrica Canela" adquirit per la Universitat de Barcelona es dedicarà als estudis de formació continuada del Grup UB i s'ubica la seu de la creada IL3. A febrer del 2013 s'ha regularitzat la situació de la Fundació IL3 mitjançant resolució on s'atorga un permís d'ocupació temporal retribuït.

### ***Quadre 5.2.1. Terrenys***

El valor comptable dels terrenys que figura en el balanç correspon al valor del peritatge realitzat l'any 1985 per l'empresa Intervalor regularitzat a l'exercici 2014 amb el terrenys de l'Hospital Clínic i Via Augusta 140 segons informació disponible i càlculs interns; havent-se posteriorment comptabilitzat les diferents operacions de compra, venda, permuta i cessió.

### ***Quadre 5.3. Immobilitzat en curs***

La distribució de l'immobilitzat en curs és:

Edificis en curs	5.894.498,76
Ajust de proveïdors	<u>273.224,74</u>
<b>Total en curs</b>	<b>6.167.723,50</b>

En l'elaboració d'aquest quadre, l'ajust de proveïdors de l'any anterior per 199 milers d'euros s'ha considerat com a immobilitzat activat en el 2015.

### **Quadre 6.3. Deutes a Llarg Termini**

En aquest quadre queda recollit l'endeutament liquidat en el capítol 9 d'ingressos de l'exercici 2015 o anteriors pendent de devolució.


En el 2015, tot seguint el calendari comunicat en la resolucions, s'ha comptabilitzat l'amortització formalitzada de les bestretes del Ministeri corresponent a projectes de recerca per import de 1.308 milers d'euros i s'ha liquidat la corresponent subvenció en el capítol 7 d'ingressos. La convocatòria UNBA 2008 està finançada en un 50% com a préstec Ministeri i l'altre 50% com a bestreta reemborsable.

La devolució del Cens Emfitèutic s'ha assumit en el PIU fins el juliol del 2015, moment en que es va fer la substitució a un crèdit a llarg termini. (Nota 4 al Pressupost de Despeses).

L'endeutament corresponent a projectes de recerca concedits pel Ministeri correspon al 50% del total concedit finançat amb Fons FEDER avançat com a bestreta pel Ministeri. Un cop justificat, el 50% de l'admes es liquidarà com a subvenció de capital amb la corresponent contrapartida per formalització de l'amortització del crèdit; suposant un cost per la Universitat en el cas que l'import justificat no compleixi els requisits de la convocatòria.

A 31 de desembre del 2015 s'han comptabilitzat les obligacions per la devolució del crèdit Innocampus, pels projectes BKC i HUB donat que s'havia esgotat el termini d'execució a juny del 2014, havent-se justificat 959 milers euros dels 20.000 milers euros adjudicats. El pagament efectiu però no va tenir lloc fins gener del 2016.

No s'han inclòs ni el deute amb la Diputació per la Cessió de Llars Mundet i del Palau de les Heures ni el contracte de col·laboració públicoprivada, recollits en el quadre "3.7 compromisos exercicis posteriors".



### **Quadre 8. Despeses de personal**

Les dades pel càlcul del cost de les diferents categories del personal acadèmic i del personal d'administració i serveis procedeixen de la base de dades de RRHH d'acord amb les dades sol·licitades per la DGU, separant-ne les despeses de personal genèriques de les afectades.

No totes les despeses comptabilitzades en el capítol 1 procedeixen de la nòmina gestionada per RRHH. Les altres despeses de personal que ascendeixen a 2.718 milers d'euros que no procedeixen de la nòmina són en concepte de:

<b>Concepte</b>	<b>Import</b>
Sentències	19.322,75
Personal Col·legis Majors	2.035.055,92
Quota patronal Seguretat socials becaris	231.591,63
Reintegraments categories finançament afectat	485.353,39
RYC ajust 5 % reducció salarial RDL 10/2010	5.907,33
Diferència Quota Patronal	-58.505,18
<b>Total general</b>	<b>2.718.725,84</b>




### **Honoraris d'auditoria**

Els honoraris rebuts per KPMG auditors SL pels serveis d'auditoria totalitzen € 44.449,71 IVA inclòs. No hi ha honoraris rebuts per altres serveis prestats per altres societats que utilitzen la marca KPMG auditors SL.


A handwritten signature in black ink, consisting of a stylized 'L' followed by a large, sweeping flourish that extends downwards and to the right.

La documentació adjunta (pàgina 1 a 86) que inclou el balanç de situació a 31 de desembre de 2015, el compte de resultat econòmicopatrimonial, l'estat de la liquidació del pressupost, resultat pressupostari i la memòria corresponents a l'exercici 2015, han estat signats per la Gerència i el Rector de la Universitat.

Barcelona, 12 de setembre de 2016



Rector de la Universitat de Barcelona.  
Excm. I Mgfc. Sr  
Dídac Ramírez Sarrió



Gerent de la Universitat de Barcelona. Il·lm.  
Sr  
Jordi Codina Sans